



L'evoluzione dei registri elettronici Argo Software

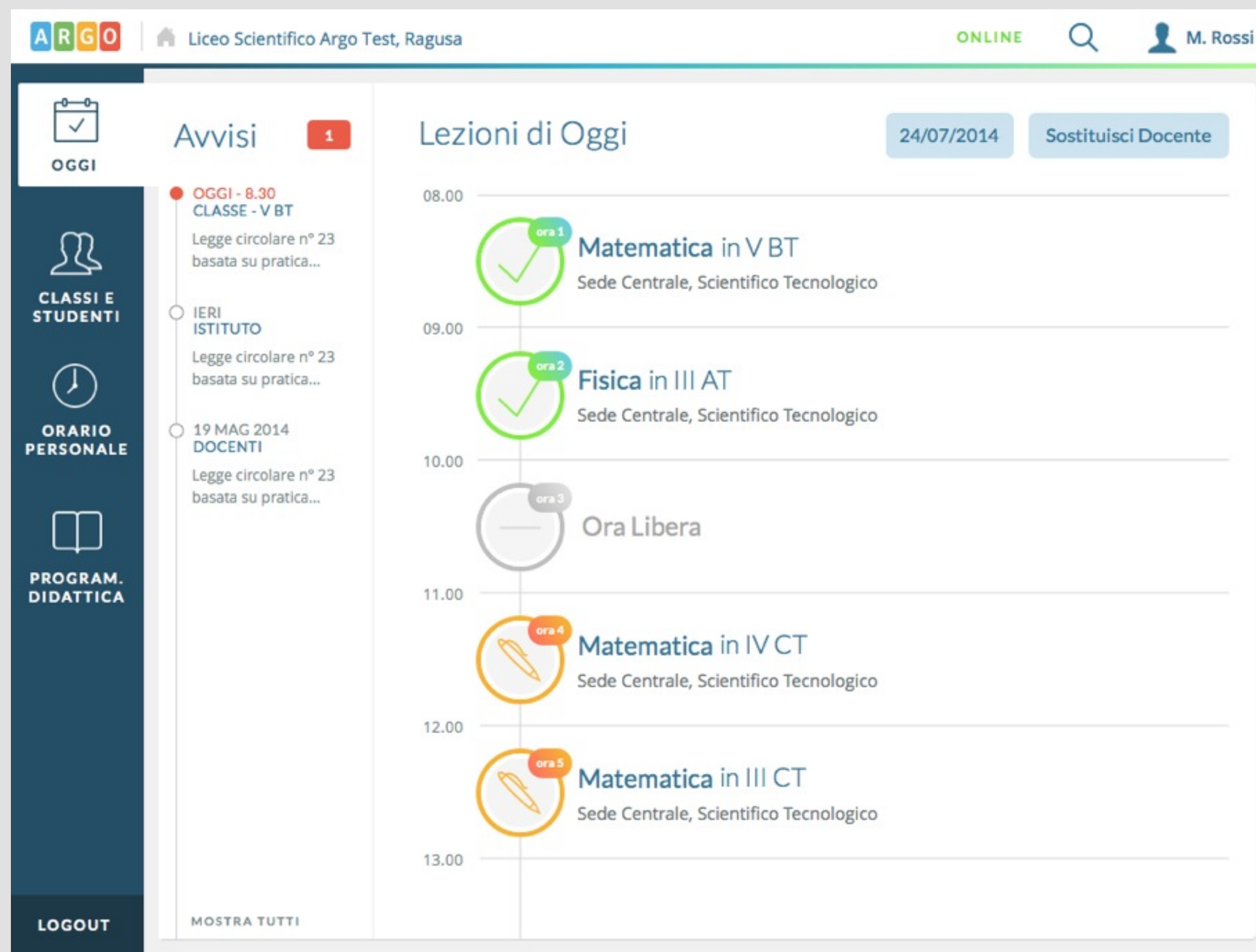


Novità

Grazie alle segnalazioni degli utenti Argo abbiamo rivoluzionato la gestione dei registri elettronici, dando vita ad una nuova applicazione, facile e veloce da utilizzare !

Il docente è al centro delle procedure!

Il nuovo registro elettronico Argo

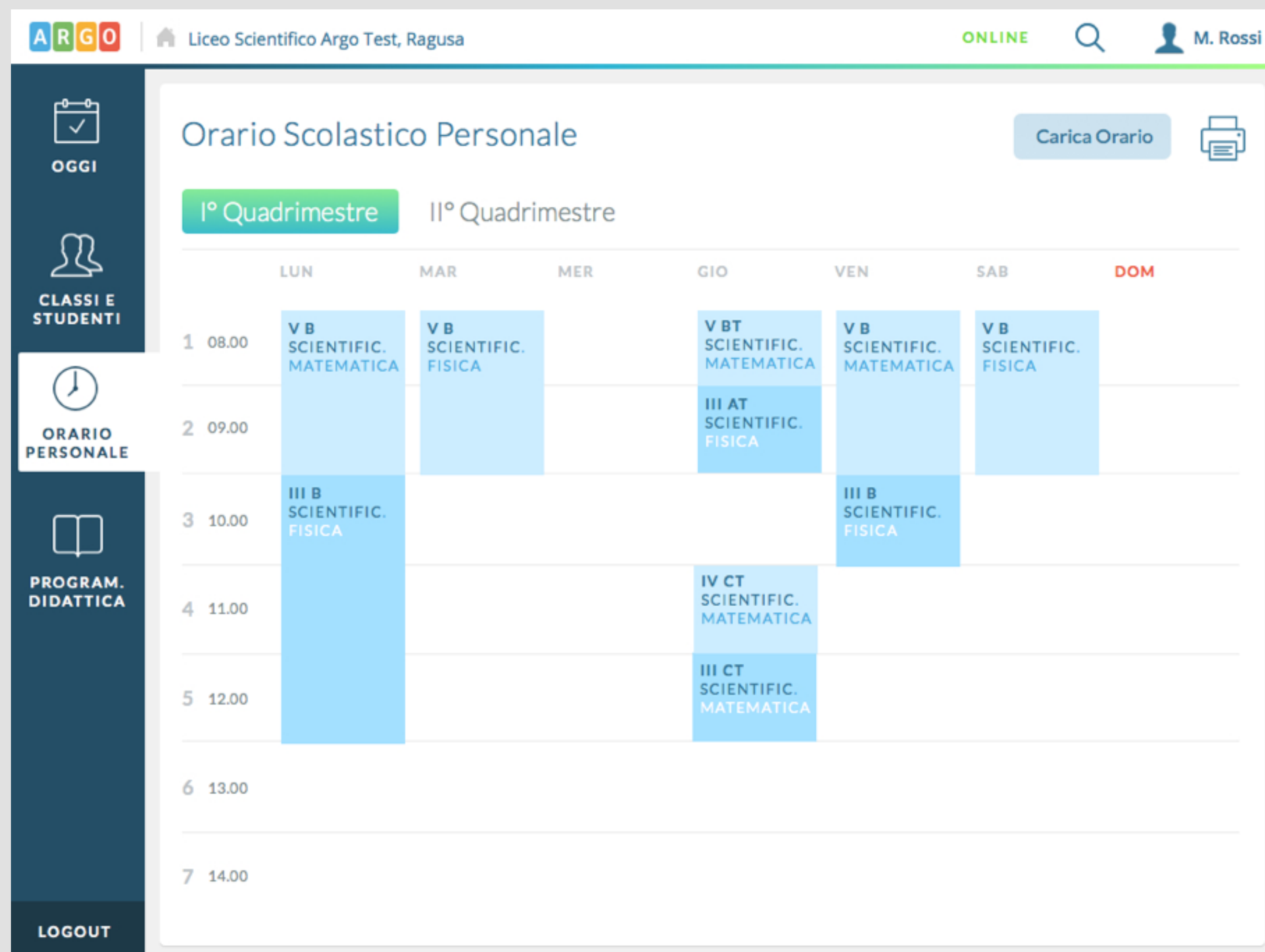


The screenshot displays the Argo software interface for a teacher named M. Rossi at Liceo Scientifico Argo Test, Ragusa. The interface is in Italian and shows the 'Lezioni di Oggi' (Today's Lessons) section for the date 24/07/2014. The left sidebar contains navigation options: 'OGGI' (Today), 'CLASSI E STUDENTI', 'ORARIO PERSONALE', 'PROGRAM. DIDATTICA', and 'LOGOUT'. The main content area is divided into 'Avvisi' (Notifications) and 'Lezioni di Oggi'. The 'Avvisi' section shows three notifications related to 'Legge circolare n° 23 basata su pratica...'. The 'Lezioni di Oggi' section shows a vertical timeline of lessons for the day of 24/07/2014. The lessons are: 08.00 - Matematica in V BT (Sede Centrale, Scientifico Tecnologico), 09.00 - Fisica in III AT (Sede Centrale, Scientifico Tecnologico), 10.00 - Ora Libera, 11.00 - Matematica in IV CT (Sede Centrale, Scientifico Tecnologico), and 12.00 - Matematica in III CT (Sede Centrale, Scientifico Tecnologico). The timeline ends at 13.00. A 'Sostituisci Docente' button is visible at the top right of the 'Lezioni di Oggi' section.

La sezione "Oggi"

La homepage del prodotto è stata completamente rinnovata. Troviamo l'orario del docente e l'elenco delle lezioni. Il docente potrà, con un semplice click, entrare in classe ed effettuare le varie operazioni (es. firma, appello ecc.).

Il nuovo registro elettronico Argo



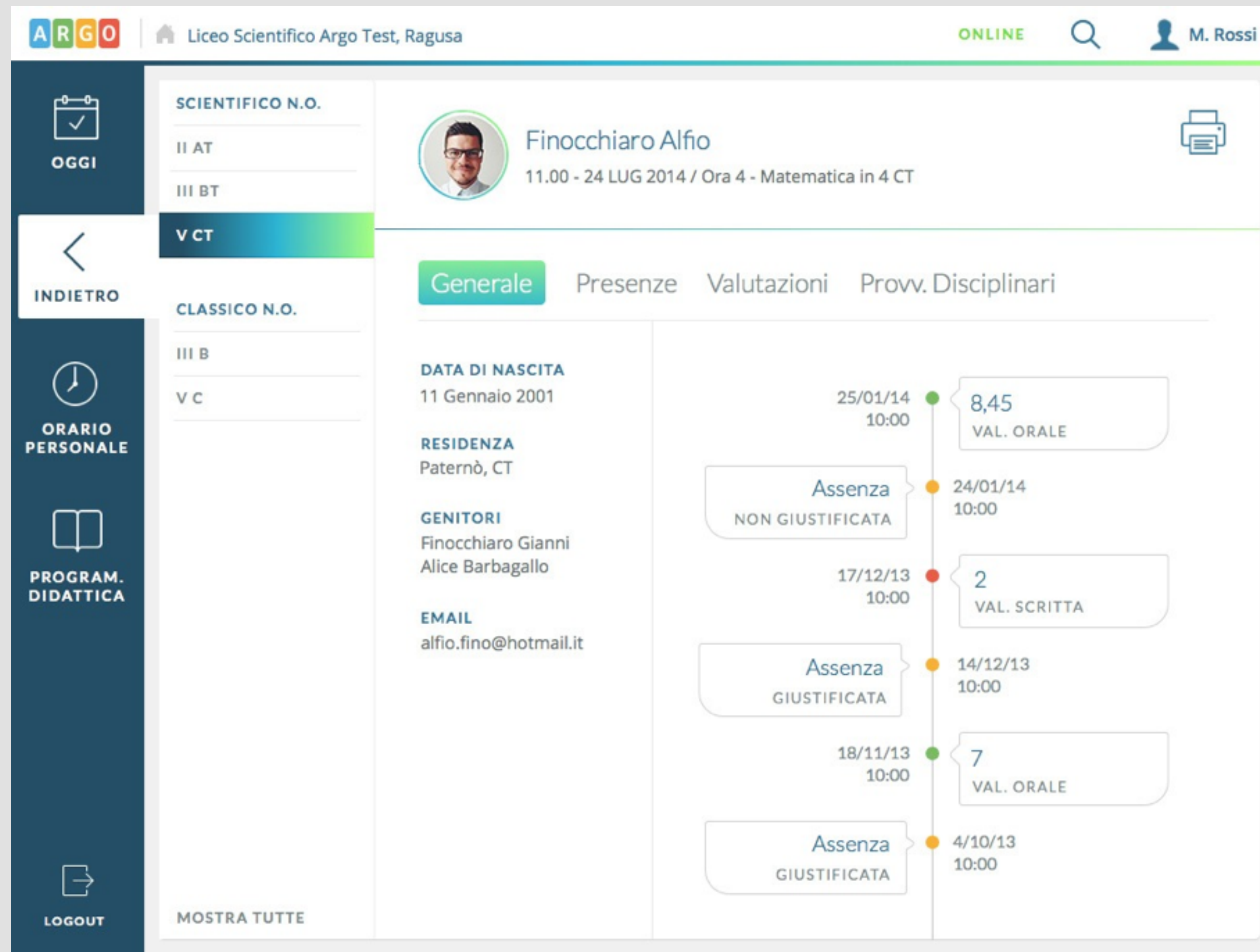
The screenshot displays the 'Orario Scolastico Personale' (Personal School Timetable) interface. At the top, it shows the school name 'Liceo Scientifico Argo Test, Ragusa', the user 'M. Rossi', and a 'Carica Orario' button. The interface is set to the 'I° Quadrimestre' (1st Semester). The timetable is organized by days of the week (LUN, MAR, MER, GIO, VEN, SAB, DOM) and time slots (1-7). The following table represents the data shown in the screenshot:

Time Slot	LUN	MAR	MER	GIO	VEN	SAB	DOM
1 08.00	V B SCIENTIFIC. MATEMATICA	V B SCIENTIFIC. FISICA		V BT SCIENTIFIC. MATEMATICA	V B SCIENTIFIC. MATEMATICA	V B SCIENTIFIC. FISICA	
2 09.00				III AT SCIENTIFIC. FISICA			
3 10.00	III B SCIENTIFIC. FISICA				III B SCIENTIFIC. FISICA		
4 11.00				IV CT SCIENTIFIC. MATEMATICA			
5 12.00				III CT SCIENTIFIC. MATEMATICA			
6 13.00							
7 14.00							

Orario personale

L'orario personale provvisorio potrà essere caricato dal singolo docente in attesa del caricamento dell'orario definitivo.

Il nuovo registro elettronico Argo



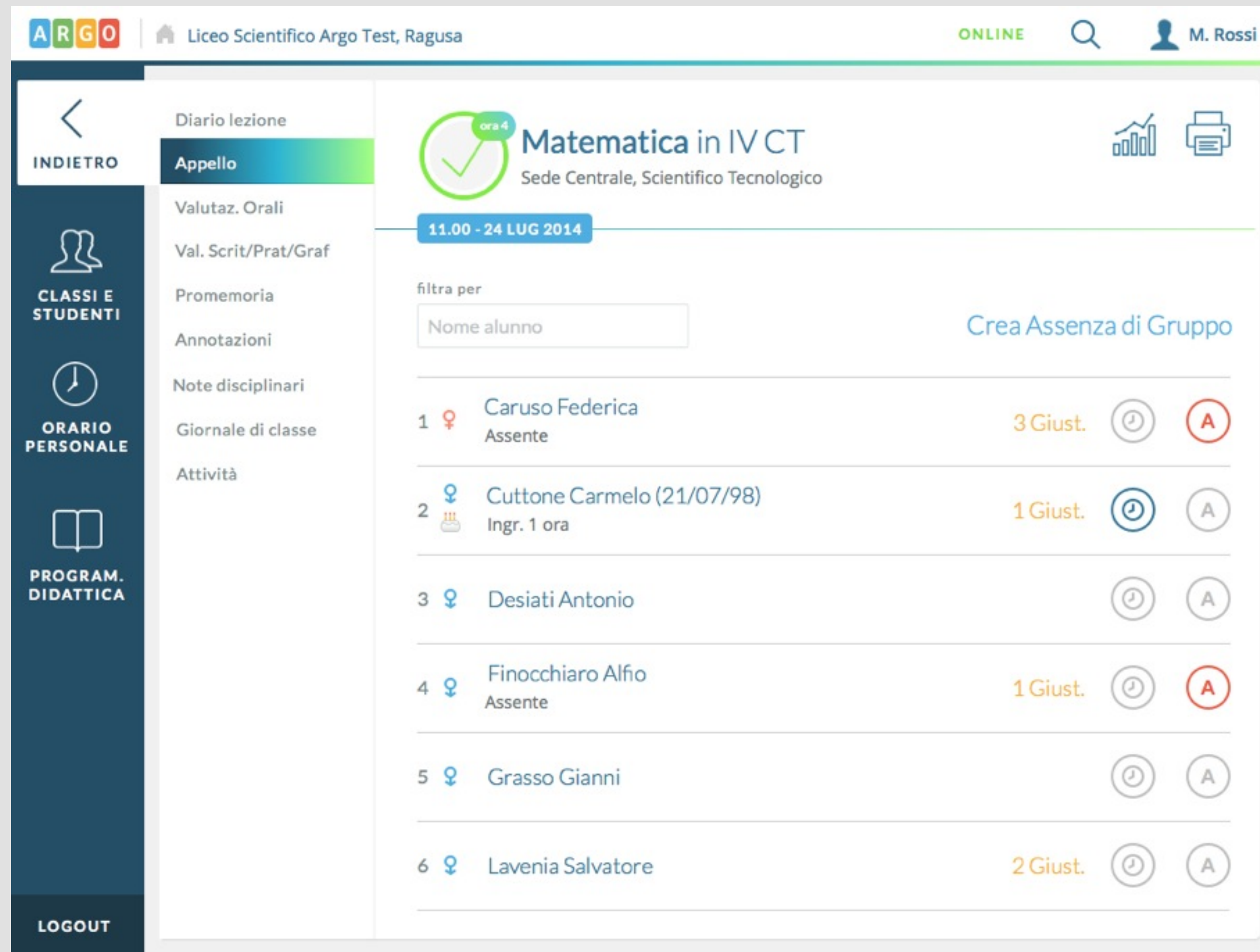
The screenshot displays the Argo software interface for a student's profile. The top navigation bar includes the Argo logo, the school name "Liceo Scientifico Argo Test, Ragusa", the status "ONLINE", a search icon, and the user name "M. Rossi". The left sidebar contains navigation options: "OGGI", "INDIETRO", "ORARIO PERSONALE", "PROGRAM. DIDATTICA", and "LOGOUT". The main content area shows the student's profile for "Finocchiaro Alfio", born on 11/01/2001, residing in Paternò, CT. The profile includes tabs for "Generale", "Presenze", "Valutazioni", and "Prov. Disciplinari". The "Generale" tab is active, showing personal details and a timeline of events. The timeline includes:

- 25/01/14 10:00: Val. Orale (8,45)
- 24/01/14 10:00: Assenza NON GIUSTIFICATA
- 17/12/13 10:00: Val. Scritta (2)
- 14/12/13 10:00: Assenza GIUSTIFICATA
- 18/11/13 10:00: Val. Orale (7)
- 4/10/13 10:00: Assenza GIUSTIFICATA

Pagina alunno

In questa sezione si avranno a disposizione in maniera sintetica e veloce tutte le informazioni che riguardano l'alunno. La Timeline è uno strumento di grande ausilio al docente in quanto gli consente di avere una visione d'insieme immediata ed esaustiva di tutti gli eventi che riguardano l'alunno. Tale funzione risulterà particolarmente utile nei ricevimenti dei genitori.

Il nuovo registro elettronico Argo



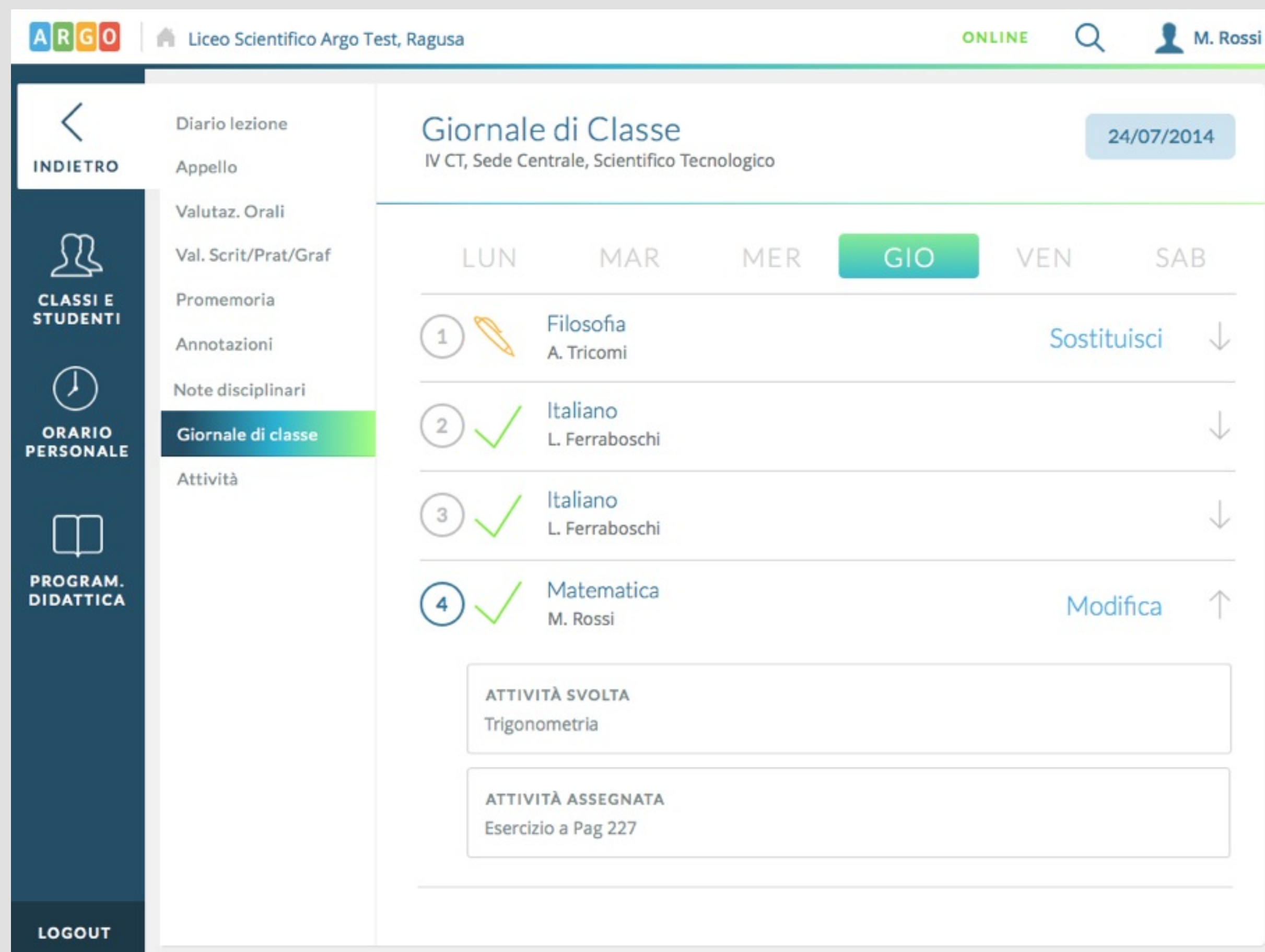
The screenshot shows the Argo software interface for a school. The top navigation bar includes the Argo logo, the school name 'Liceo Scientifico Argo Test, Ragusa', the status 'ONLINE', a search icon, and the user name 'M. Rossi'. A left sidebar contains navigation options: 'INDIETRO', 'CLASSI E STUDENTI', 'ORARIO PERSONALE', 'PROGRAM. DIDATTICA', and 'LOGOUT'. The main content area is titled 'Matematica in IV CT' with a 'ora 4' badge and 'Sede Centrale, Scientifico Tecnologico'. It shows a date range '11.00 - 24 LUG 2014' and a 'filtra per' search box. A table lists students with their names, genders, and recorded statuses (Giust. and A).

Numero	Nome e Cognome	Stato	Giust.	A
1	Caruso Federica Assente	♀	3 Giust.	A
2	Cuttone Carmelo (21/07/98) Ingr. 1 ora	♂	1 Giust.	A
3	Desiati Antonio	♂		A
4	Finocchiaro Alfio Assente	♂	1 Giust.	A
5	Grasso Gianni	♂		A
6	Lavenia Salvatore	♂	2 Giust.	A

Appello del giorno

I dati vengono inseriti in maniera centralizzata. E' possibile inserire velocemente, tramite un click, assenze e giustificazioni.

Il nuovo registro elettronico Argo



ARGO | Liceo Scientifico Argo Test, Ragusa | ONLINE | M. Rossi

Giornale di Classe

IV CT, Sede Centrale, Scientifico Tecnologico | 24/07/2014

	LUN	MAR	MER	GIO	VEN	SAB
1				Filosofia A. Tricomi	Sostituisci ↓	
2				Italiano L. Ferraboschi	↓	
3				Italiano L. Ferraboschi	↓	
4				Matematica M. Rossi	Modifica ↑	

ATTIVITÀ SVOLTA
Trigonometria

ATTIVITÀ ASSEGNATA
Esercizio a Pag 227

Il giornale di Classe

Attraverso il giornale di classe è possibile intervenire in modo semplice e veloce sulle attività svolte, è possibile visualizzare quelle assegnate ecc.

Il nuovo registro elettronico Argo

The screenshot shows the Argo software interface for a school. At the top, it displays the school name 'Liceo Scientifico Argo Test, Ragusa', the status 'ONLINE', and the user 'M. Rossi'. The main content area is titled 'Elenco Aluni V BT, Filosofia, Sede Centrale'. A dropdown menu for sorting is circled in red, showing 'Ordina per: Data Valutazione' with a downward arrow. Below this, a list of students is displayed with their names, gender symbols, and scores for various dates. The first student, Caruso Federica, is marked as 'Assente'. The other students have scores for 8/MAG, 14/APR, 15/FEB, 10/GEN, and 9/DIC. Each student entry has three icons: a plus sign, a speech bubble, and a circle with a 'C'.

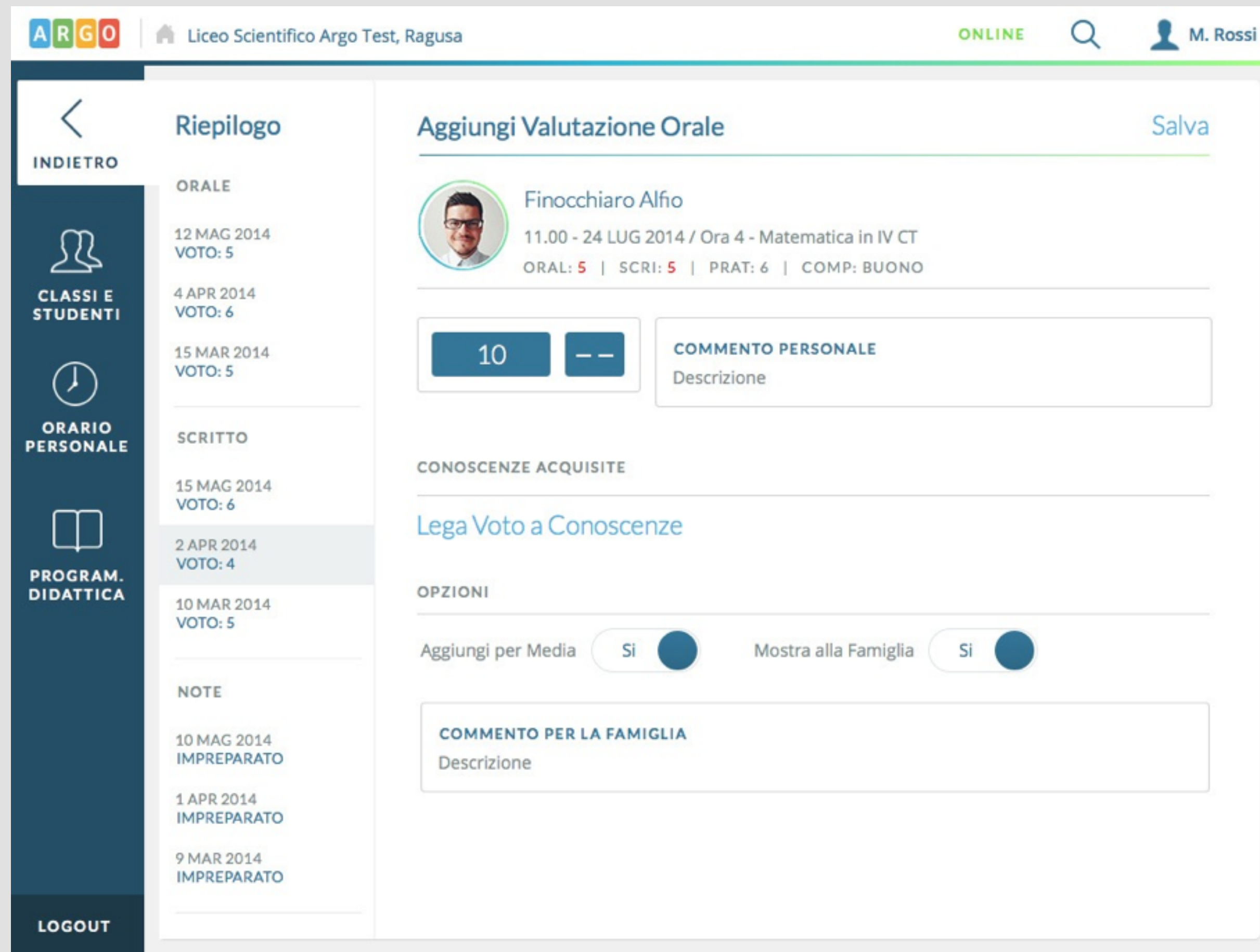
Rank	Name	Gender	14/MAR	15/FEB	8/MAG	14/APR	15/FEB	10/GEN	9/DIC	Status
1	Caruso Federica	♀	7	8						Assente
2	Cuttone Carmelo	♀			8	7	8	8	8	
3	Desiati Antonio	♀			8	7	8	8	8	
4	Finocchiaro Alfio	♀			8	7	8	8	8	
5	Grasso Gianni	♀			8	7	8	8	8	
6	Lavenia Salvatore	♀			8	7	8	8	8	
7	Leocata Salvatore	♀			8	7	8	8	8	
8	Mavica Nunzio	♀			8	7	8	8	8	

Valutazioni orali

Abbiamo realizzato delle procedure per facilitare l'individuazione degli alunni da interrogare mediante la possibilità di ordinare le liste secondo vari criteri:

- data ultima interrogazione
- numero di interrogazioni
- media voti scritto/orale
- ecc.

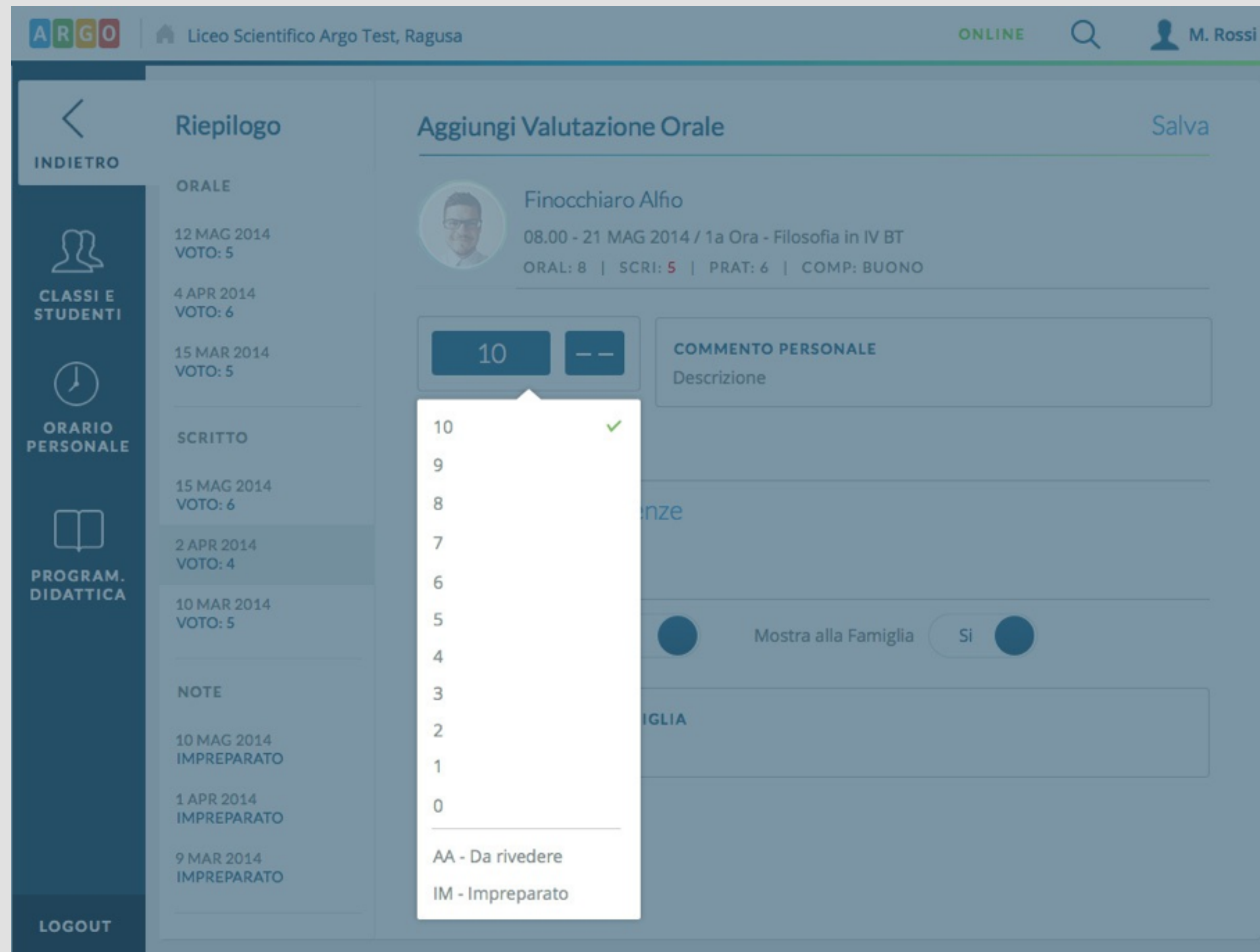
Il nuovo registro elettronico Argo



The screenshot displays the Argo software interface for a teacher (M. Rossi) at Liceo Scientifico Argo Test, Ragusa. The main content area is titled 'Aggiungi Valutazione Orale' and includes a 'Salva' button. The student profile for Finocchiaro Alfio is shown, with details for the course 'Matematica in IV CT' from 11.00 to 24 LUG 2014. The student's scores are listed as ORAL: 5, SCRI: 5, PRAT: 6, and COMP: BUONO. The form includes a grade input field set to 10, a 'COMMENTO PERSONALE' field with a 'Descrizione' placeholder, and a 'CONOSCENZE ACQUISITE' section with a 'Lege Voto a Conoscenze' link. Under the 'OPZIONI' section, there are two toggle switches: 'Aggiungi per Media' (set to 'Si') and 'Mostra alla Famiglia' (set to 'Si'). A 'COMMENTO PER LA FAMIGLIA' field with a 'Descrizione' placeholder is also present. On the left, a sidebar menu contains options like 'INDIETRO', 'CLASSI E STUDENTI', 'ORARIO PERSONALE', 'PROGRAM. DIDATTICA', and 'LOGOUT'. A 'Riepilogo' section lists previous oral and written evaluations with dates and scores.

Aggiungere nuove valutazioni

Durante l'inserimento di una valutazione sarà possibile decidere se il dato inserito potrà influenzare la media dei voti e se il voto potrà essere visto nell'apposita sezione ScuolaNext dedicata alle famiglie.



ARGO | Liceo Scientifico Argo Test, Ragusa | ONLINE | M. Rossi

Aggiungi Valutazione Orale

Finocchiaro Alfio
08.00 - 21 MAG 2014 / 1a Ora - Filosofia in IV BT
ORAL: 8 | SCRI: 5 | PRAT: 6 | COMP: BUONO

10 --

COMMENTO PERSONALE
Descrizione

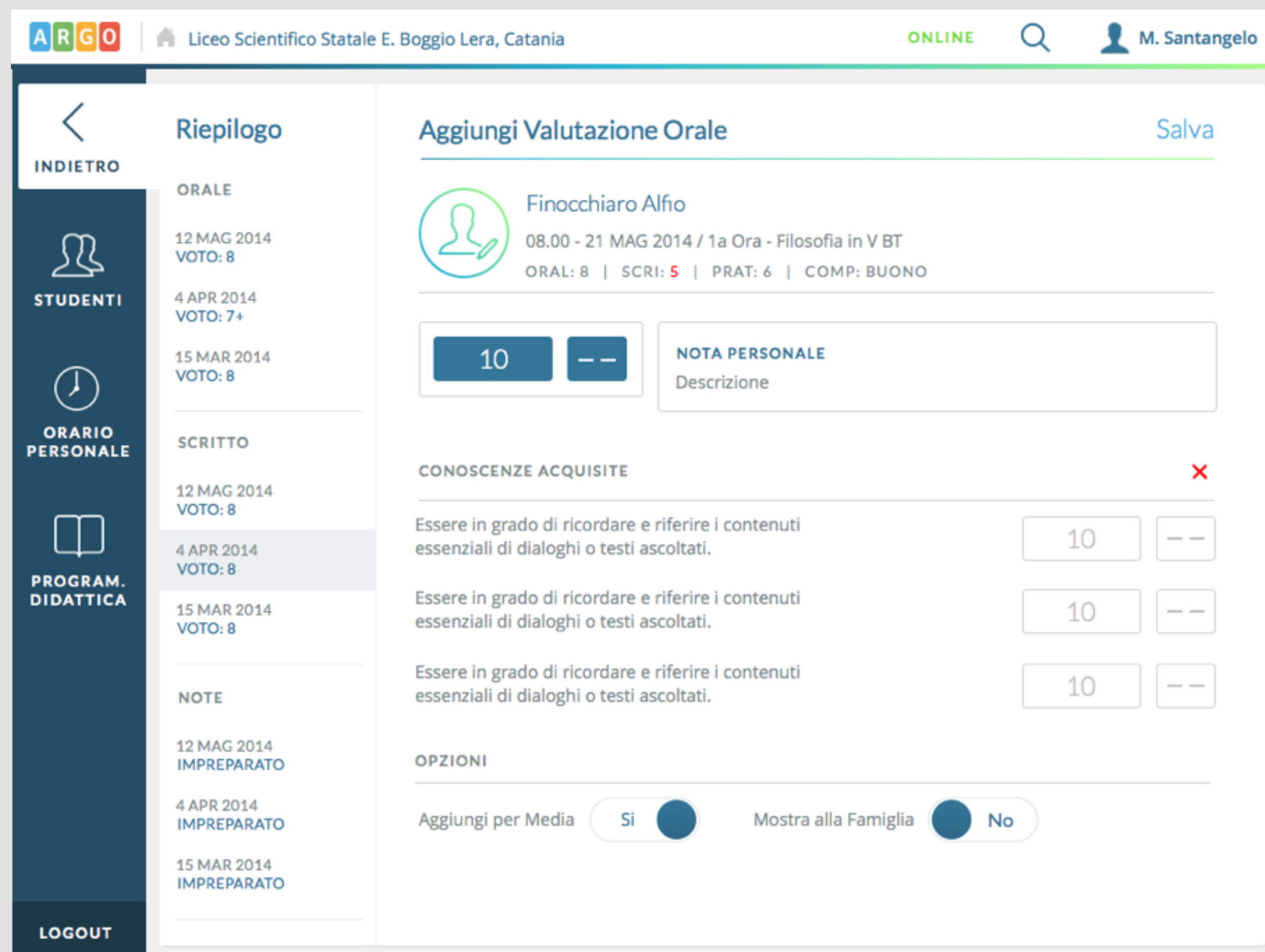
Mostra alla Famiglia Si

AA - Da rivedere
IM - Impreparato

Aggiungere nuove valutazioni

Saranno disponibili le ultime valutazioni oltre alle note disciplinari, appunti ecc. Sarà possibile, in maniera rapidissima, aggiungere una nuova valutazione numerica, un giudizio e altre valutazioni personalizzate.

Il nuovo registro elettronico Argo

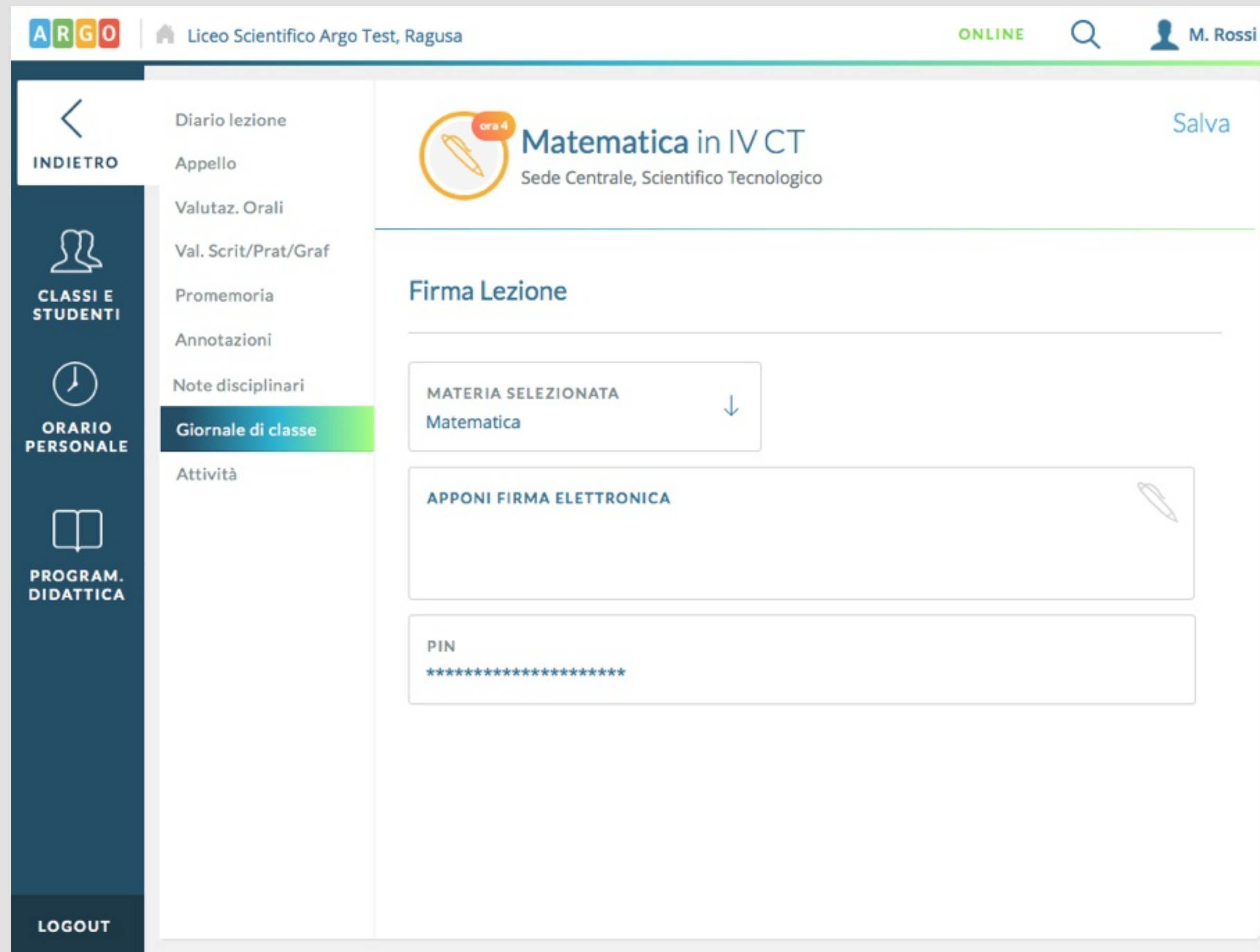


The screenshot displays the 'Aggiungi Valutazione Orale' (Add Oral Evaluation) form in the Argo software. The interface includes a top navigation bar with the Argo logo, school name 'Liceo Scientifico Statale E. Boggio Lera, Catania', 'ONLINE' status, a search icon, and the user 'M. Santangelo'. A left sidebar contains navigation options: 'INDIETRO', 'STUDENTI', 'ORARIO PERSONALE', 'PROGRAM. DIDATTICA', and 'LOGOUT'. The main content area is divided into a 'Riepilogo' (Summary) section on the left and a form on the right. The 'Riepilogo' section lists oral evaluations for 'Finocchiaro Alfio' on 12 MAG 2014 (VOTO: 8), 4 APR 2014 (VOTO: 7+), and 15 MAR 2014 (VOTO: 8), along with written evaluations and notes. The form on the right allows adding a new oral evaluation for 'Finocchiaro Alfio' on 08.00 - 21 MAG 2014 / 1a Ora - Filosofia in V BT. It includes a 'Salva' button, a score input field (currently 10), a 'NOTA PERSONALE' field for a description, and a 'CONOSCENZE ACQUISITE' section with three rows for recording acquired knowledge. At the bottom, there are toggle switches for 'Aggiungi per Media' (set to 'Si') and 'Mostra alla Famiglia' (set to 'No').

Valutazioni orali e conoscenze

Durante l'inserimento di una valutazione sarà possibile collegare il voto alle conoscenze/abilità.

Il nuovo registro elettronico Argo



ARGO | Liceo Scientifico Argo Test, Ragusa | ONLINE | M. Rossi

INDIETRO

CLASSI E STUDENTI

ORARIO PERSONALE

PROGRAM. DIDATTICA

LOGOUT

Diario lezione

Appello

Valutaz. Orali

Val. Scrit/Prat/Graf

Promemoria

Annotazioni

Note disciplinari

Giornale di classe

Attività

Matematica in IV CT
Sede Centrale, Scientifico Tecnologico

Salva

Firma Lezione

MATERIA SELEZIONATA
Matematica

APPONI FIRMA ELETTRONICA

PIN

La firma del registro

Al momento il sistema consente di apporre la firma elettronica. Durante l'arco dell'anno sarà possibile utilizzare la firma digitale remota.




Apps Android /iOS gratuita per gli utenti ScuolaNetx PLUS

Sarà possibile scaricare la nuova versione dell'applicativo direttamente dall'App store di Apple e dal Play Store di Google



App Store





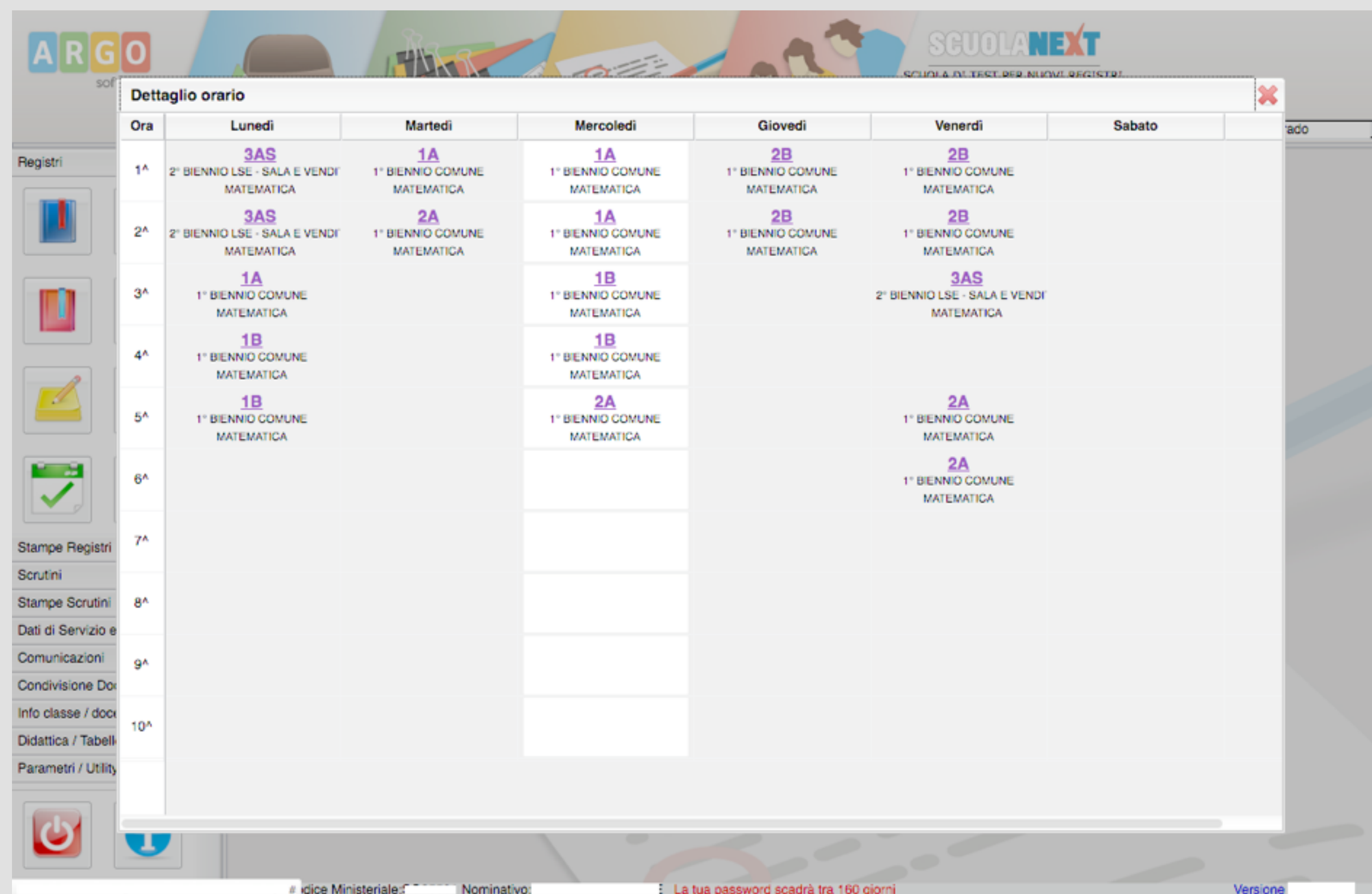
Modalità off-line

Tra le novità dell'applicativo per tablet utilizzabile sui dispositivi a partire dai 7 pollici c'è la grande opportunità di inserire i dati in modalità off-line (senza connessione) e di sincronizzarli in un secondo momento non appena sarà disponibile una connessione ad internet.



ScuolaNext ... adesso tutto a portata di click!
Il registro diventa “uno solo”!

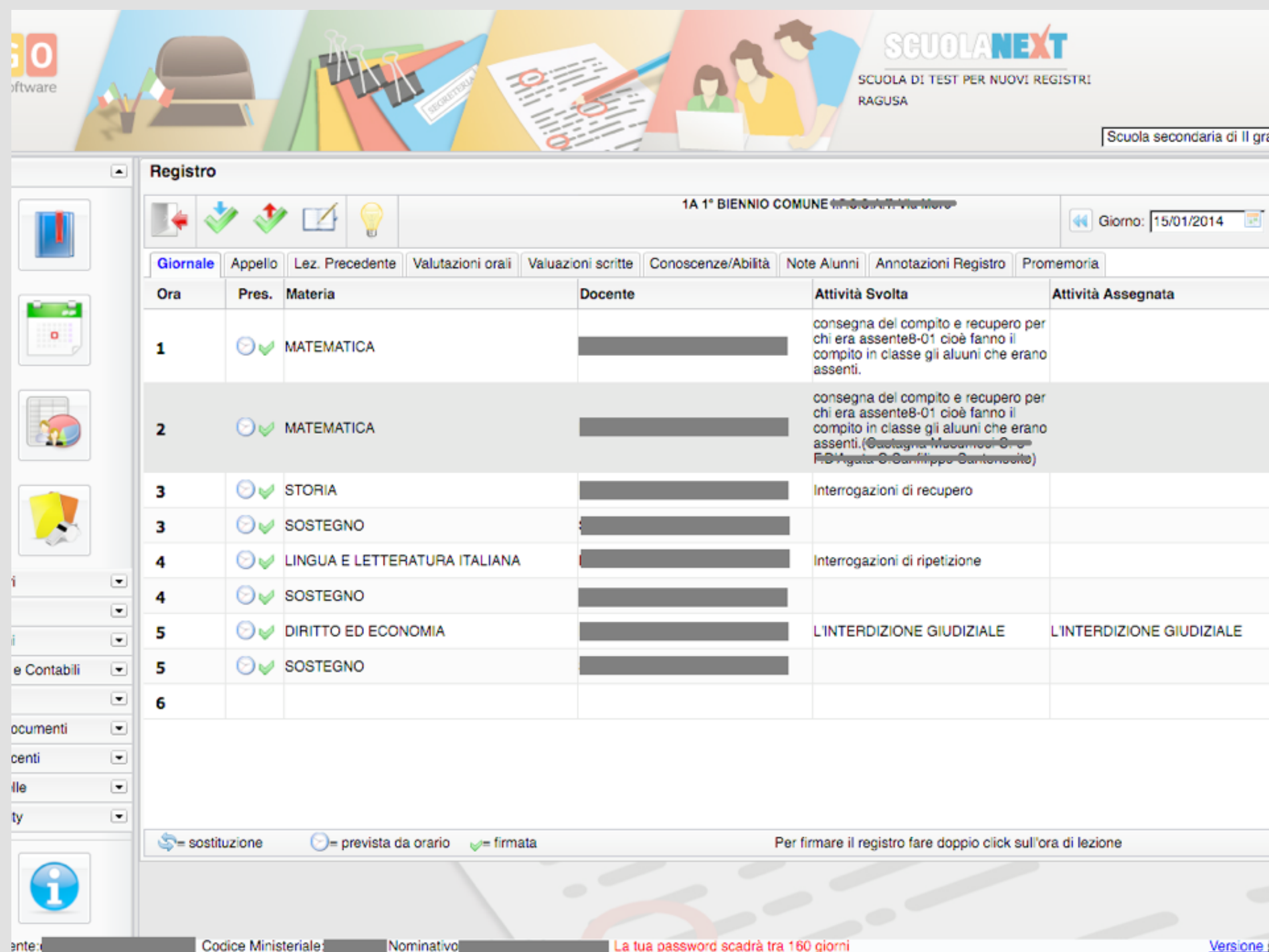
Il docente deciderà in base alle proprie esigenze se utilizzare i nuovi registri o quelli presenti in ScuolaNext, che sono stati ulteriormente migliorati dal punto di vista dell'interfaccia e delle funzionalità. Sarà possibile usare entrambe le soluzioni in quanto sono perfettamente integrate e condividono la medesima base dati.



Ora	Lunedì	Martedì	Mercoledì	Giovedì	Venerdì	Sabato
1 ^a	3AS 2° BIENNIO LSE - SALA E VENDI MATEMATICA	1A 1° BIENNIO COMUNE MATEMATICA	1A 1° BIENNIO COMUNE MATEMATICA	2B 1° BIENNIO COMUNE MATEMATICA	2B 1° BIENNIO COMUNE MATEMATICA	
2 ^a	3AS 2° BIENNIO LSE - SALA E VENDI MATEMATICA	2A 1° BIENNIO COMUNE MATEMATICA	1A 1° BIENNIO COMUNE MATEMATICA	2B 1° BIENNIO COMUNE MATEMATICA	2B 1° BIENNIO COMUNE MATEMATICA	
3 ^a	1A 1° BIENNIO COMUNE MATEMATICA		1B 1° BIENNIO COMUNE MATEMATICA		3AS 2° BIENNIO LSE - SALA E VENDI MATEMATICA	
4 ^a	1B 1° BIENNIO COMUNE MATEMATICA		1B 1° BIENNIO COMUNE MATEMATICA			
5 ^a	1B 1° BIENNIO COMUNE MATEMATICA		2A 1° BIENNIO COMUNE MATEMATICA		2A 1° BIENNIO COMUNE MATEMATICA	
6 ^a					2A 1° BIENNIO COMUNE MATEMATICA	
7 ^a						
8 ^a						
9 ^a						
10 ^a						

Planning settimanale

All'accesso il docente non dovrà più selezionare scuola, corso, classe e materia in cui opera, ma trova un comodo planning settimanale con le sue ore di lezione nelle varie classi. E' già selezionata la giornata corrente ed è sufficiente cliccare sull'ora di lezione per accedere a tutte le funzionalità relative alla classe in cui dovrà lavorare.



Registro

1A 1° BIENNIO COMUNE Giorno: 15/01/2014

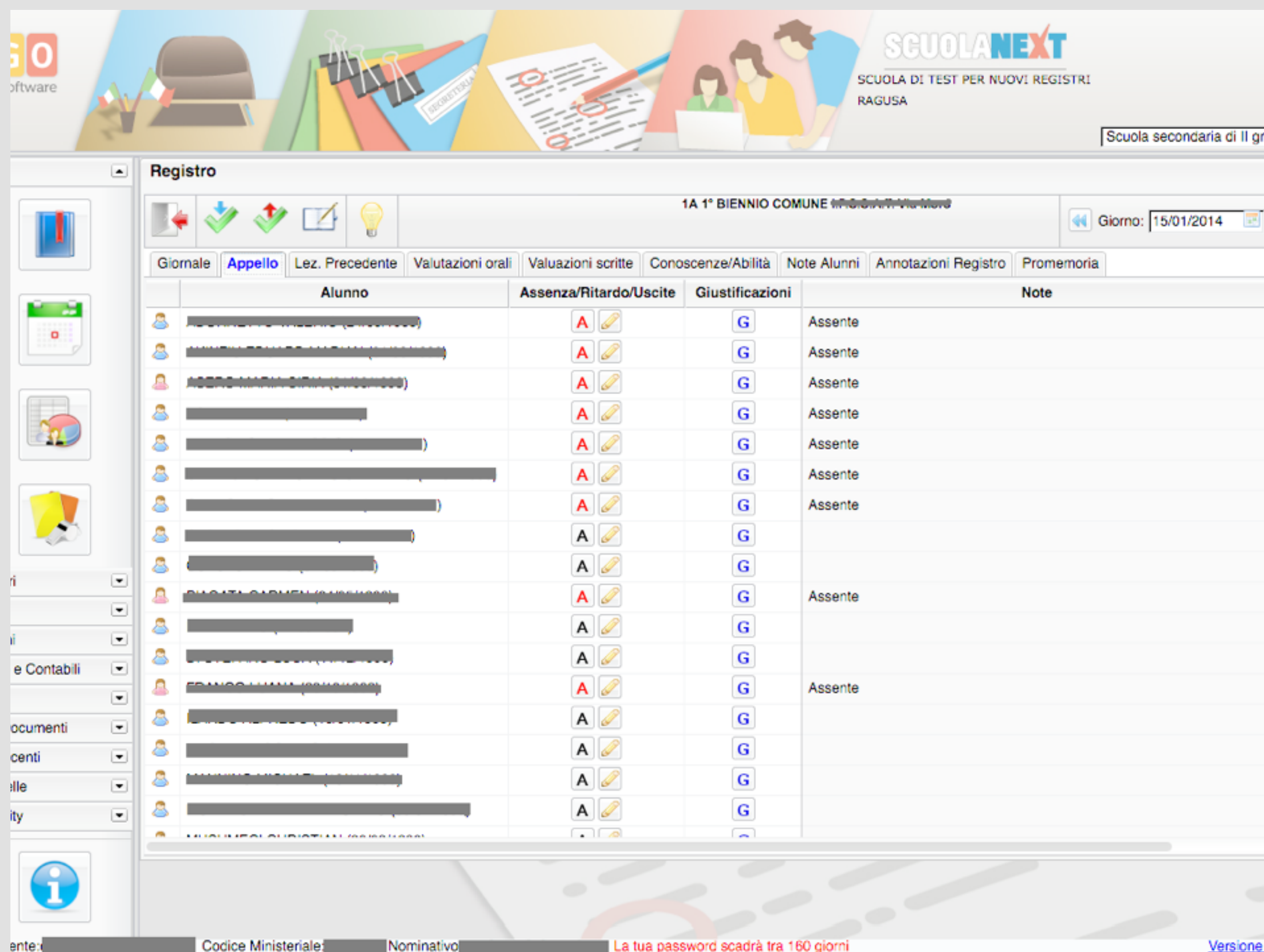
Ora	Pres.	Materia	Docente	Attività Svolta	Attività Assegnata
1	🕒✔	MATEMATICA		consegna del compito e recupero per chi era assente8-01 cioè fanno il compito in classe gli alunni che erano assenti.	
2	🕒✔	MATEMATICA		consegna del compito e recupero per chi era assente8-01 cioè fanno il compito in classe gli alunni che erano assenti. (Quotagna-Muhammad-S-Pr-Agata-S-Gianfranco-Santonio)	
3	🕒✔	STORIA		Interrogazioni di recupero	
3	🕒✔	SOSTEGNO			
4	🕒✔	LINGUA E LETTERATURA ITALIANA		Interrogazioni di ripetizione	
4	🕒✔	SOSTEGNO			
5	🕒✔	DIRITTO ED ECONOMIA		L'INTERDIZIONE GIUDIZIALE	L'INTERDIZIONE GIUDIZIALE
5	🕒✔	SOSTEGNO			
6					

🔄 = sostituzione 🕒✔ = prevista da orario ✔ = firmata Per firmare il registro fare doppio click sull'ora di lezione

La tua password scadrà tra 160 giorni

Il giornale

La schermata del Giornale sarà del tutto analoga a quella precedente. Il docente appone la propria firma ed inserisce una sola volta le attività svolte e assegnate (senza dover ripetere l'operazione per il registro del professore).



Registro
1A 1° BIENNIO COMUNE

Giorno: 15/01/2014

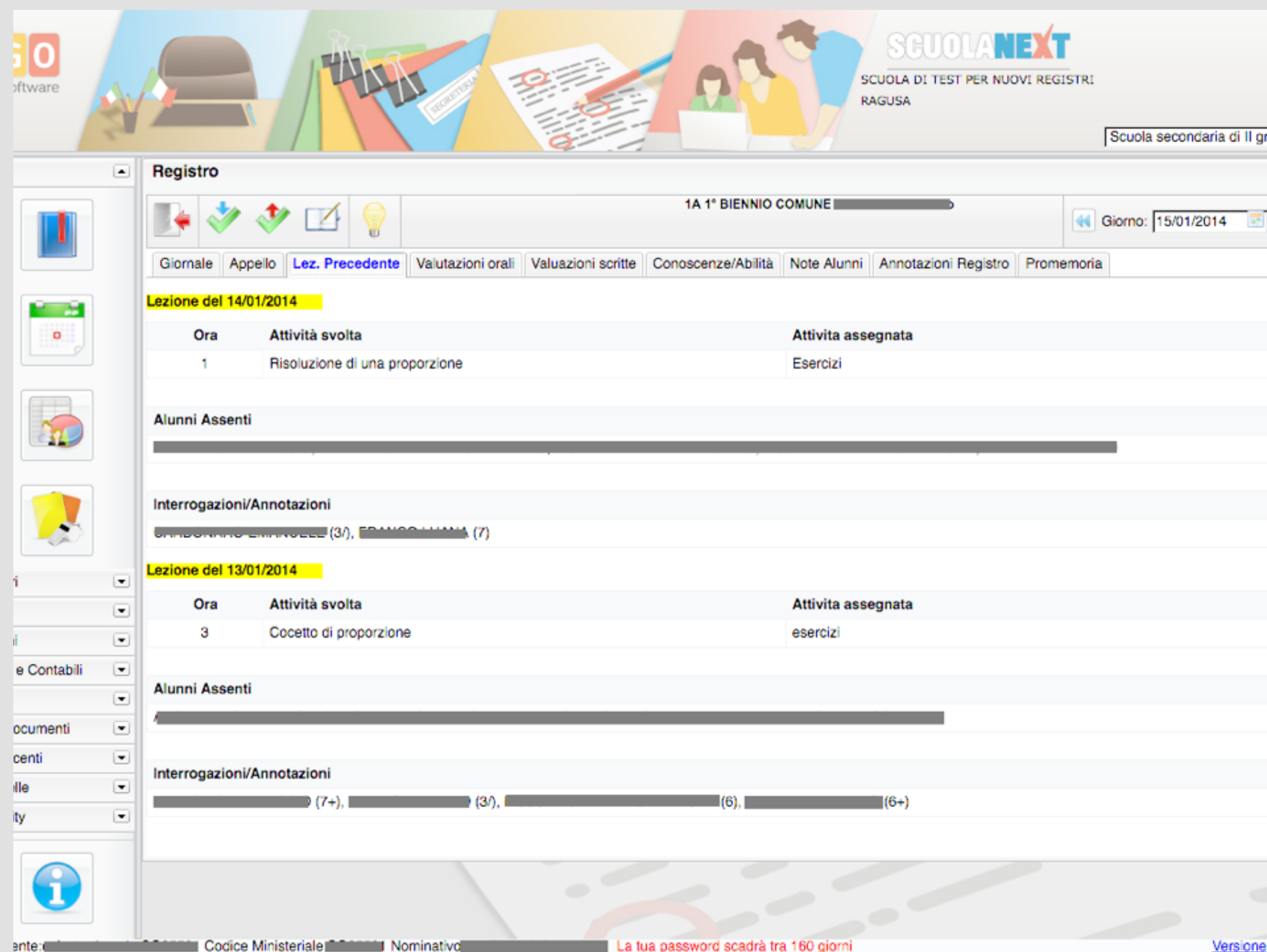
Alunno	Assenza/Ritardo/Uscite	Giustificazioni	Note
[Redacted]	A	G	Assente
[Redacted]	A	G	Assente
[Redacted]	A	G	Assente
[Redacted]	A	G	Assente
[Redacted]	A	G	Assente
[Redacted]	A	G	Assente
[Redacted]	A	G	Assente
[Redacted]	A	G	Assente
[Redacted]	A	G	Assente
[Redacted]	A	G	Assente
[Redacted]	A	G	Assente
[Redacted]	A	G	Assente
[Redacted]	A	G	Assente
[Redacted]	A	G	Assente
[Redacted]	A	G	Assente
[Redacted]	A	G	Assente

Codice Ministeriale: Nominativo: La tua password scadrà tra 160 giorni [Versione](#)

Appello

Nella scheda Appello il docente può inserire in maniera rapida le assenze generiche per gli alunni (con un semplice click su “A” e senza aprire finestre di dettaglio) o inserire permessi, ritardi, ingressi posticipati e uscite anticipate.

Il docente compirà questa operazione una volta sola, senza dover importare le assenze sul registro del professore. L'applicazione calcola in automatico le ore di assenza degli alunni sulla base delle lezioni previste e firmate sul registro di classe.



Registro

1A 1° BIENNIO COMUNE | Giorno: 15/01/2014

Giornale | Appello | **Lez. Precedente** | Valutazioni orali | Valutazioni scritte | Conoscenze/Abilità | Note Alunni | Annotazioni Registro | Promemoria

Lezione del 14/01/2014

Ora	Attività svolta	Attività assegnata
1	Risoluzione di una proporzione	Esercizi

Alunni Assenti

Interrogazioni/Annotazioni

FRANCESCO EMILIOZZI (3/), FRANCESCA (7)

Lezione del 13/01/2014

Ora	Attività svolta	Attività assegnata
3	Cocetto di proporzione	esercizi

Alunni Assenti

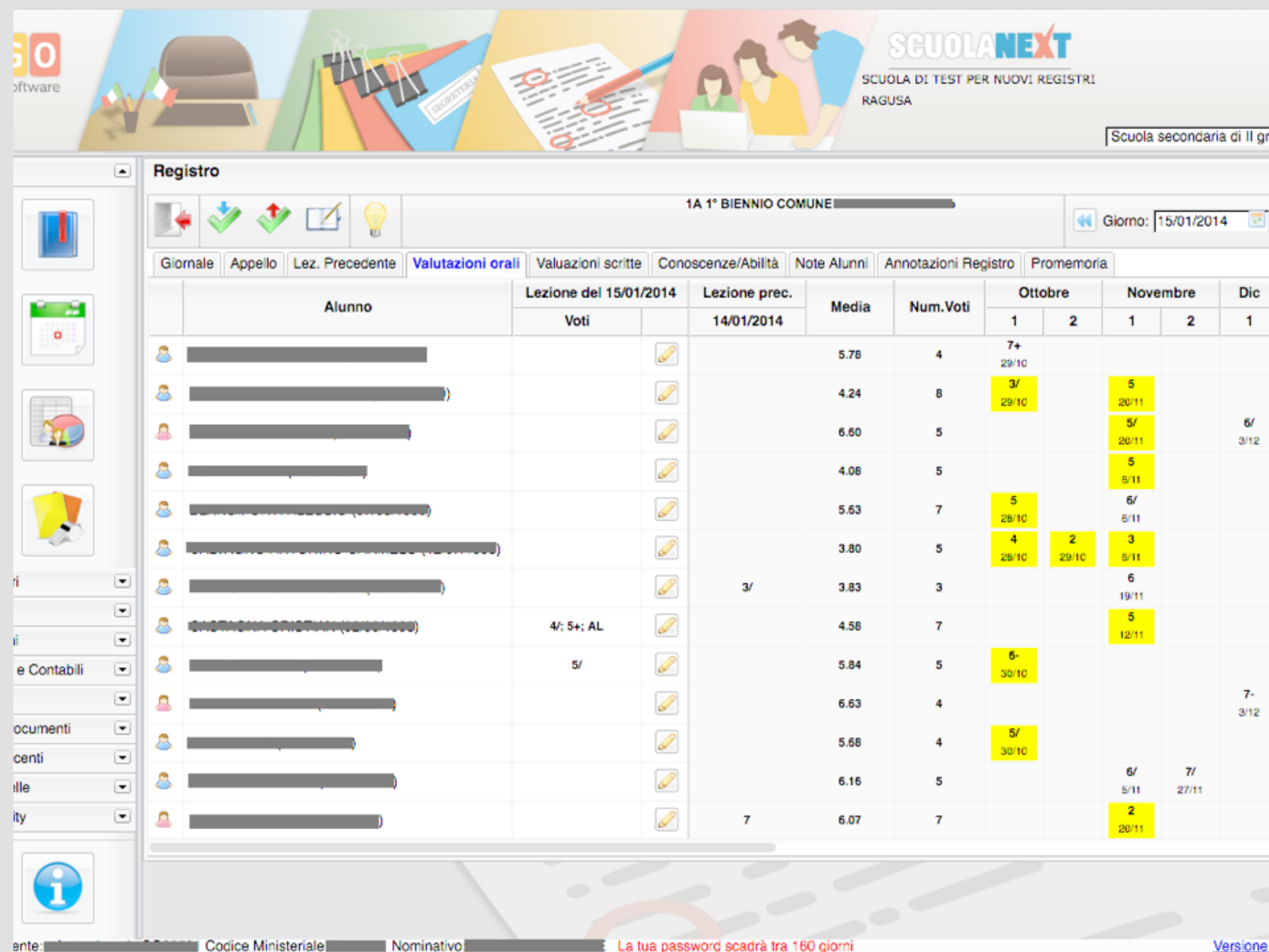
Interrogazioni/Annotazioni

(7+), (3/), (6), (6+)

ente: [redacted] Codice Ministeriale [redacted] Nominativo [redacted] La tua password scadrà tra 160 giorni [Versione](#)

Lezioni precedenti

Nella schermata Lezioni Precedenti il docente visualizza un riepilogo delle precedenti lezioni svolte nella classe, contenente le attività svolte e assegnate, gli alunni assenti e i voti inseriti. Ha quindi una visione d'insieme esaustiva di quanto successo nella classe nei giorni precedenti.



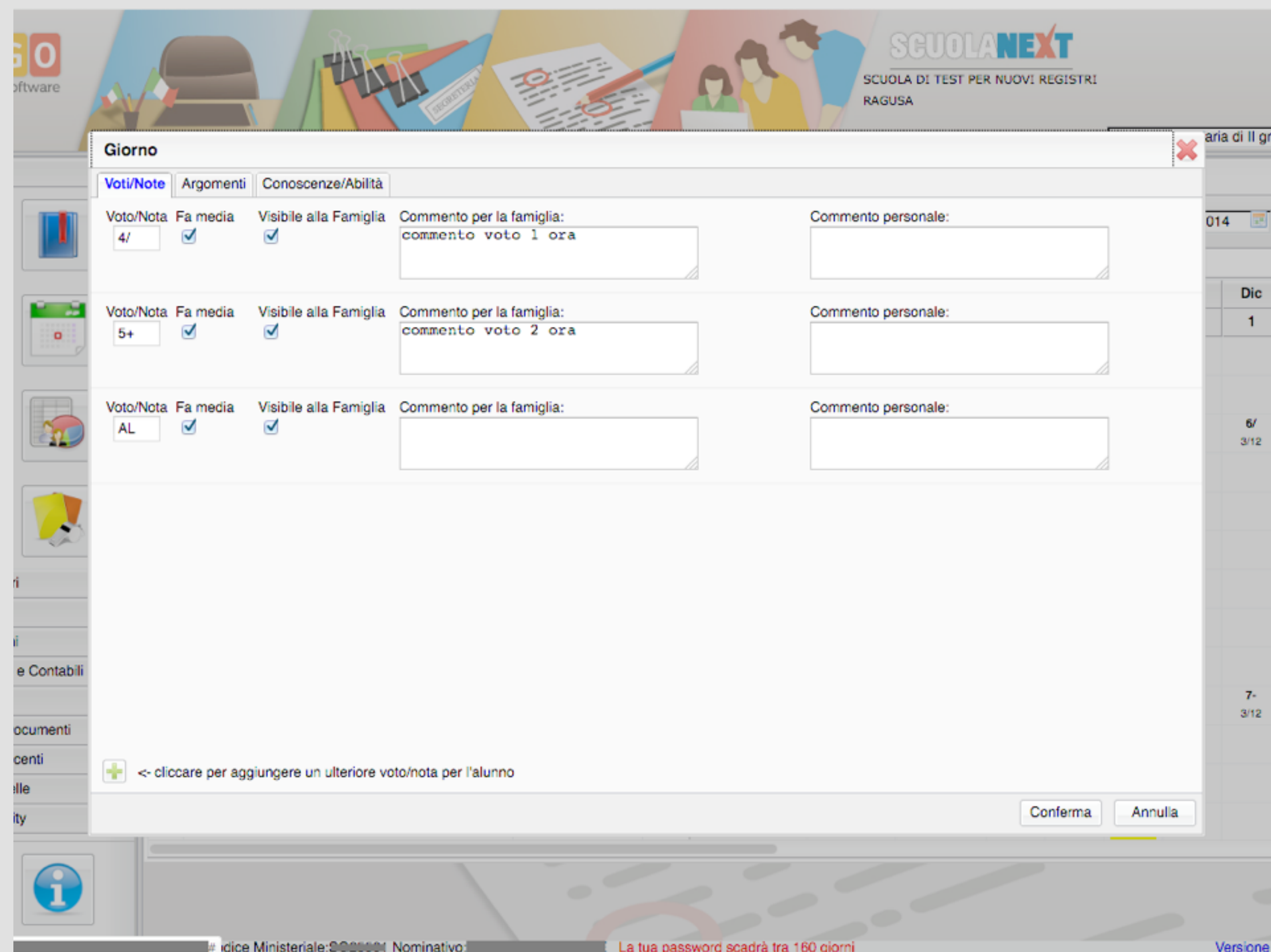
The screenshot shows the 'Registo' (Register) interface for '1A 1° BIENNIO COMUNE' on the date '15/01/2014'. The 'Valutazioni orali' (Oral Evaluations) tab is active. The table below displays the data for several students, including their names (redacted), current and previous lesson dates, average scores, number of votes, and specific scores for each month (October, November, December).

Alunno	Lezione del 15/01/2014		Media	Num.Voti	Ottobre		Novembre		Dic
	Voti				1	2	1	2	1
[Redacted]			5.78	4	7+				
[Redacted]			4.24	8	3/		5		
[Redacted]			6.60	5			5/		6/
[Redacted]			4.08	5			5		3/12
[Redacted]			5.63	7	5		6/		
[Redacted]			3.80	5	4	2	3		
[Redacted]		3/	3.83	3			6		
[Redacted]	4/ 5+; AL		4.58	7			5		
[Redacted]	5/		5.84	5	6-				
[Redacted]			6.63	4					7-
[Redacted]			5.68	4	5/				3/12
[Redacted]			6.16	5			6/	7/	
[Redacted]		7	6.07	7			2		

Valutazioni orali

Nella scheda Valutazioni orali il docente può inserire nuove valutazioni per il giorno corrente e, contestualmente, visualizzare un riepilogo delle interrogazioni svolte per decidere chi interrogare.

Il prospetto e le medie si integrano direttamente nella gestione dei voti.



Giorno

Voti/Note Argomenti Conoscenze/Abilità

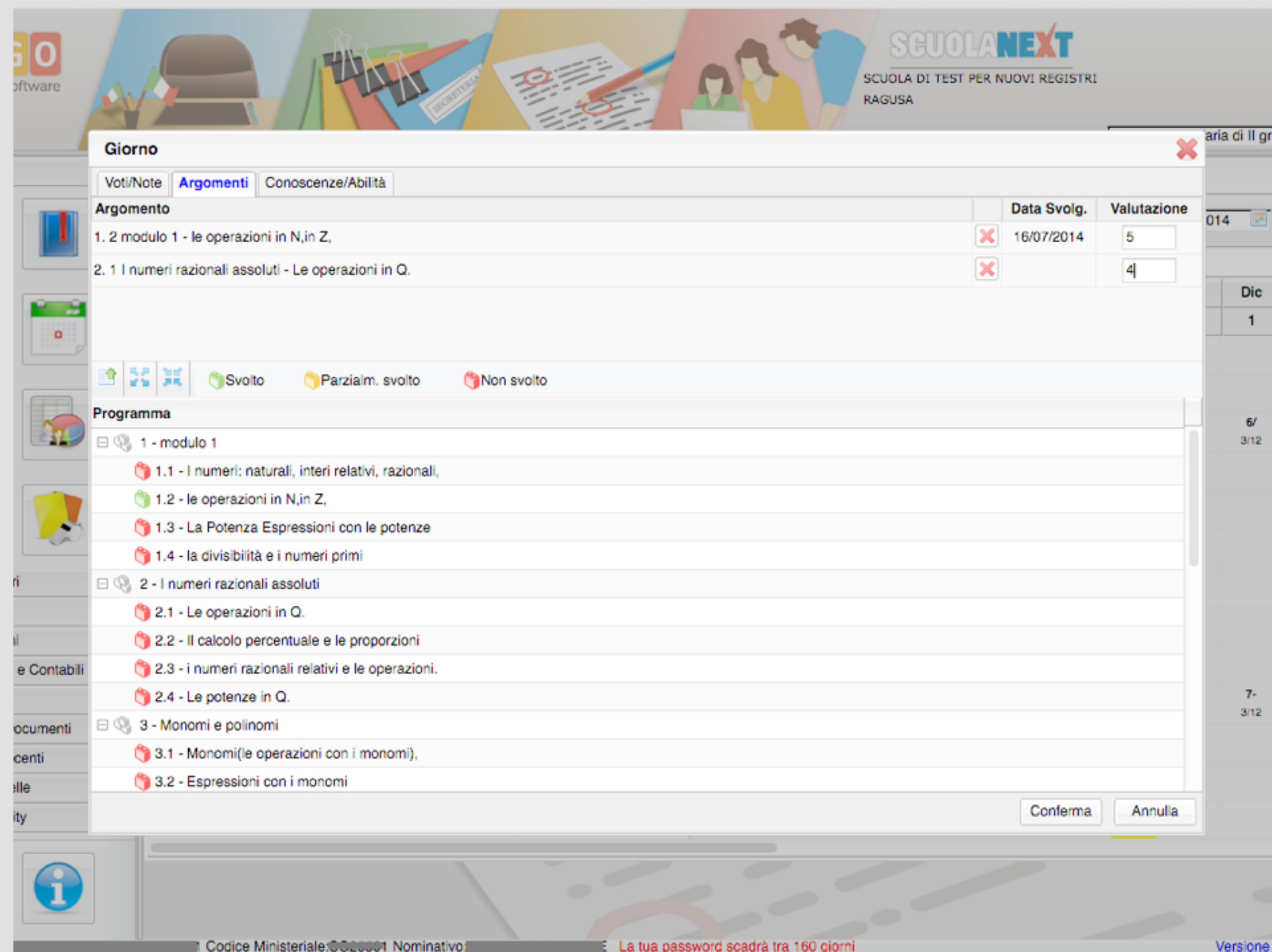
Voto/Nota	Fa media	Visibile alla Famiglia	Commento per la famiglia:	Commento personale:
4/	<input checked="" type="checkbox"/>	<input checked="" type="checkbox"/>	commento voto 1 ora	
5+	<input checked="" type="checkbox"/>	<input checked="" type="checkbox"/>	commento voto 2 ora	
AL	<input checked="" type="checkbox"/>	<input checked="" type="checkbox"/>		

+< -> cliccare per aggiungere un ulteriore voto/nota per l'alunno

Conferma Annulla

Valutazioni orali

Cliccando sull'icona di modifica accanto al nome dell'alunno si ottiene il dettaglio di inserimento voto dove il docente può inserire il numero di voti/note che preferisce e due commenti, visibili o meno alla famiglia.



The screenshot shows the 'Giorno' (Day) window in the ScuolaNext software. The window has three tabs: 'Voti/Note', 'Argomenti' (selected), and 'Conoscenze/Abilità'. The 'Argomenti' tab contains a table with the following data:

Argomento	Data Svolg.	Valutazione
1. 2 modulo 1 - le operazioni in $N, in Z,$	16/07/2014	5
2. 1 I numeri razionali assoluti - Le operazioni in $Q.$		4

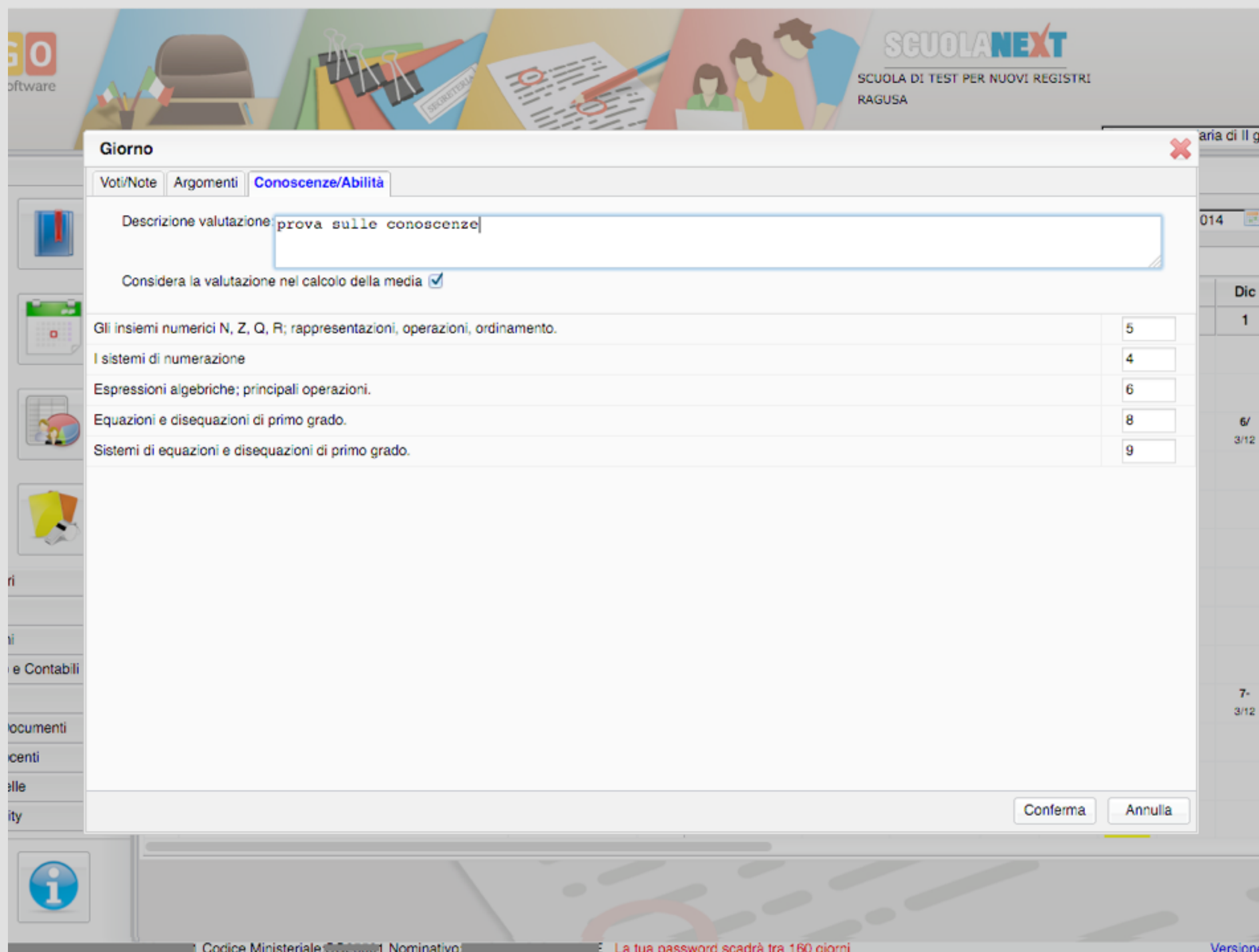
Below the table, there are status icons for 'Svolto' (Completed), 'Parzialm. svolto' (Partially completed), and 'Non svolto' (Not completed). The 'Programma' (Program) section is expanded to show a list of topics with their completion status:

- 1 - modulo 1
 - 1.1 - I numeri: naturali, interi relativi, razionali, (Not completed)
 - 1.2 - le operazioni in $N, in Z,$ (Completed)
 - 1.3 - La Potenza Espressioni con le potenze (Not completed)
 - 1.4 - la divisibilità e i numeri primi (Not completed)
- 2 - I numeri razionali assoluti
 - 2.1 - Le operazioni in $Q.$ (Not completed)
 - 2.2 - Il calcolo percentuale e le proporzioni (Not completed)
 - 2.3 - i numeri razionali relativi e le operazioni. (Not completed)
 - 2.4 - Le potenze in $Q.$ (Not completed)
- 3 - Monomi e polinomi
 - 3.1 - Monomi (le operazioni con i monomi), (Not completed)
 - 3.2 - Espressioni con i monomi (Not completed)

At the bottom of the window, there are 'Conferma' and 'Annulla' buttons. The footer of the software shows 'Codice Ministeriale: 020001 Nominativo: E La tua password scadrà tra 160 giorni' and a 'Versione' link.

Valutazioni orali

Nella seconda scheda il docente può inserire i voti sugli argomenti del programma scolastico.



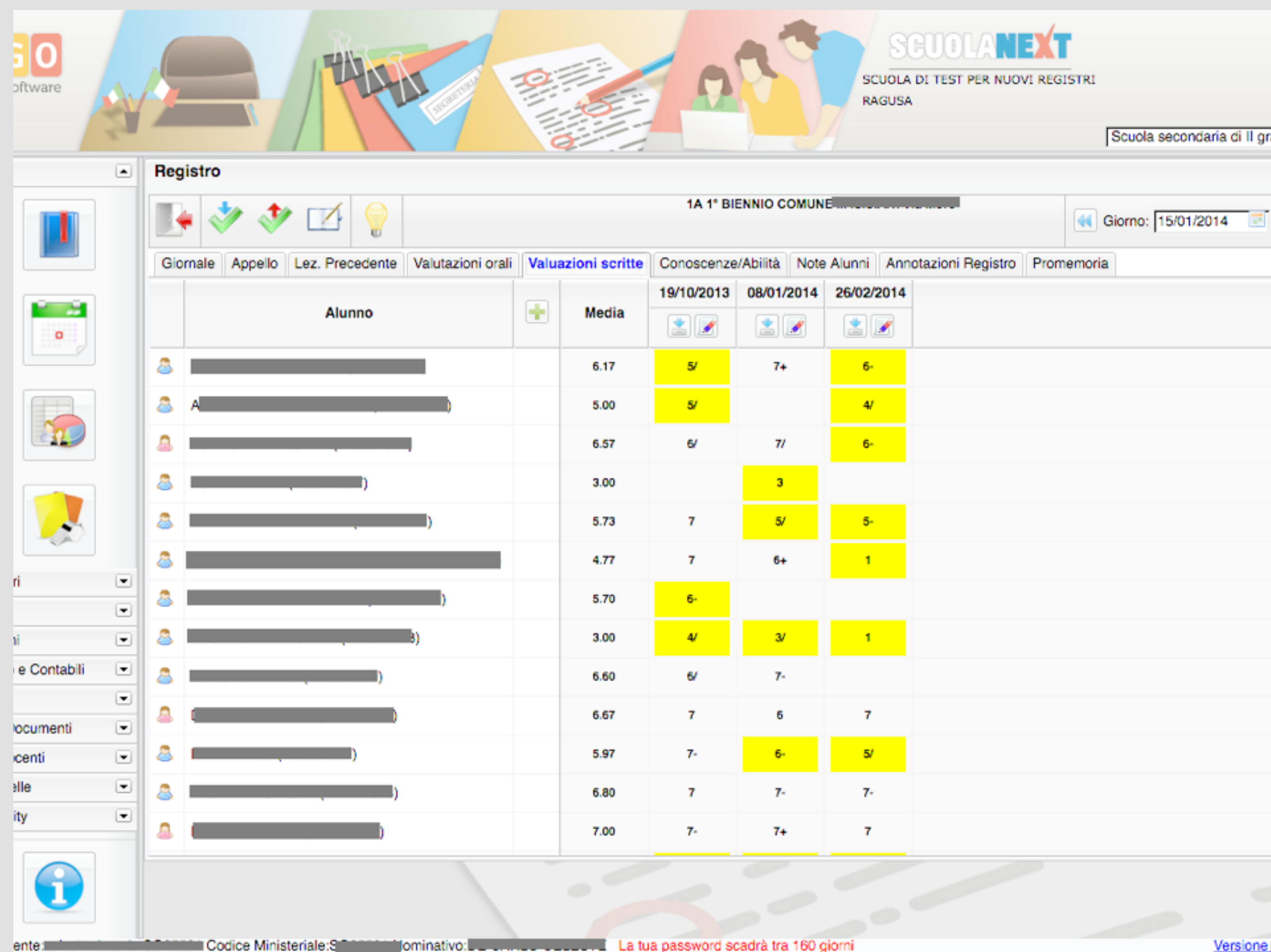
The screenshot shows the 'Giorno' window in the ScuolaNext software. The window has three tabs: 'Voti/Note', 'Argomenti', and 'Conoscenze/Abilità'. The 'Conoscenze/Abilità' tab is active. The 'Descrizione valutazione' field contains the text 'prova sulle conoscenze'. Below this, there is a checked checkbox labeled 'Considera la valutazione nel calcolo della media'. A table lists various mathematical topics with corresponding numerical values in input fields:

Gli insiemi numerici N, Z, Q, R; rappresentazioni, operazioni, ordinamento.	5
I sistemi di numerazione	4
Espressioni algebriche; principali operazioni.	6
Equazioni e disequazioni di primo grado.	8
Sistemi di equazioni e disequazioni di primo grado.	9

At the bottom of the window are 'Conferma' and 'Annulla' buttons. The background shows a sidebar with navigation icons and a calendar for December.

Valutazioni orali

Nella terza scheda il docente può inserire, se gestiti, i voti su conoscenze e abilità e scegliere se considerare tali voti nel calcolo delle medie.

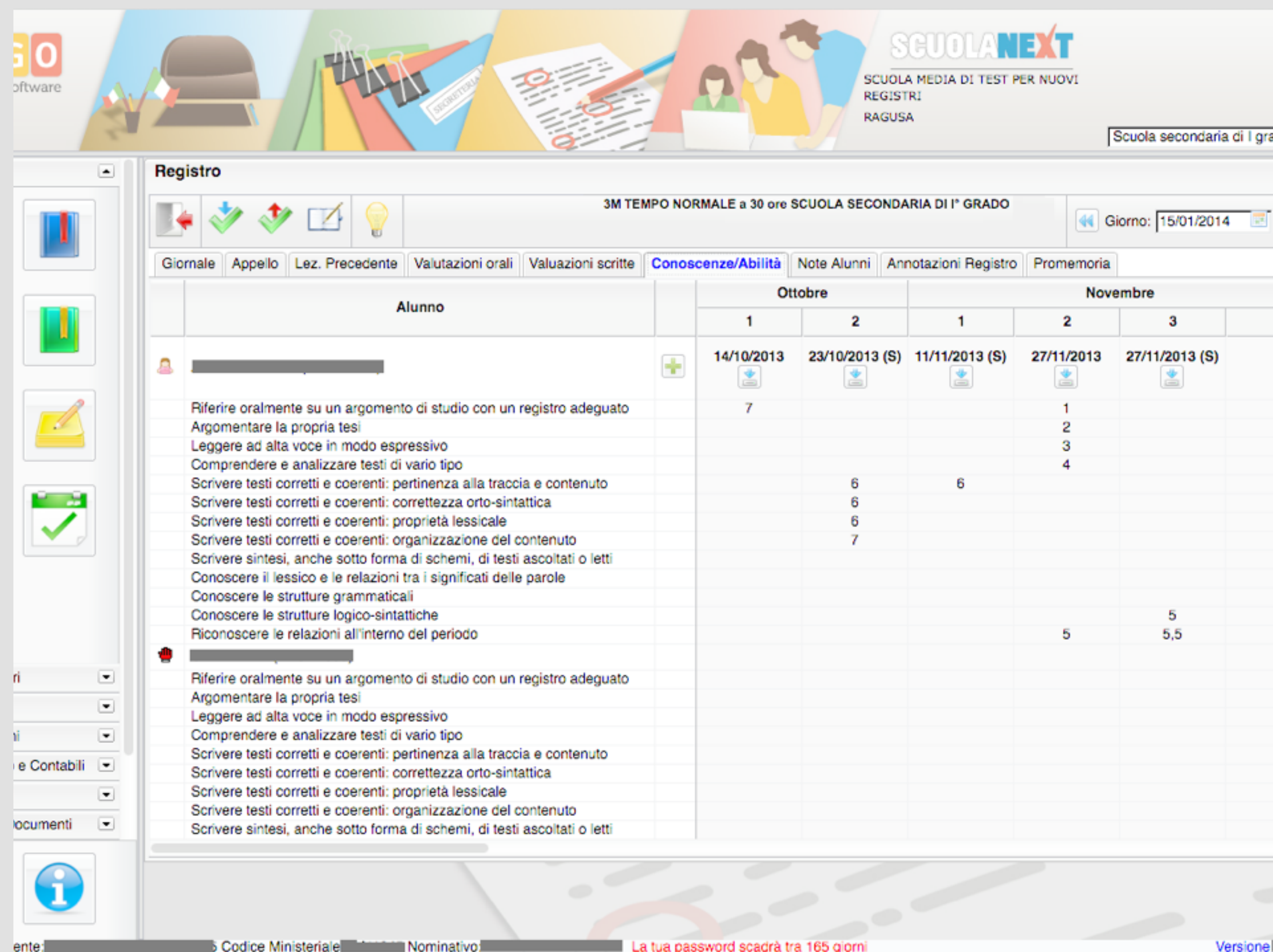


The screenshot shows the 'Valutazioni scritte' (Written Evaluations) section of the ScuolaNext software. The interface includes a navigation menu on the left, a toolbar with icons for adding, deleting, and editing records, and a main table displaying student data. The table has columns for the student's name, their average score ('Media'), and scores for three specific dates: 19/10/2013, 08/01/2014, and 26/02/2014. The scores are color-coded: yellow for scores 5 and 6, and white for scores 7 and 8. A sidebar on the left contains various icons for navigating through the system, and a footer at the bottom provides system information and a password expiration notice.

Alunno	Media	19/10/2013	08/01/2014	26/02/2014
[Redacted]	6.17	5/	7+	6-
A [Redacted]	5.00	5/		4/
[Redacted]	6.57	6/	7/	6-
[Redacted]	3.00		3	
[Redacted]	5.73	7	5/	5-
[Redacted]	4.77	7	6+	1
[Redacted]	5.70	6-		
[Redacted]	3.00	4/	3/	1
[Redacted]	6.60	6/	7-	
[Redacted]	6.67	7	6	7
[Redacted]	5.97	7-	6-	5/
[Redacted]	6.80	7	7-	7-
[Redacted]	7.00	7-	7+	7

Valutazioni scritte

Nella scheda Valutazioni scritte il docente gestisce in un'unica finestra l'inserimento delle prove scritte e il relativo inserimento dei voti. La schermata si presenta del tutto analoga a quella del vecchio registro, ad eccezione della gestione unica, per cui non è più necessario creare e modificare le prove scritte in una funzione separata di Scuolanext.



Registro

3M TEMPO NORMALE a 30 ore SCUOLA SECONDARIA DI I° GRADO

Giorno: 15/01/2014

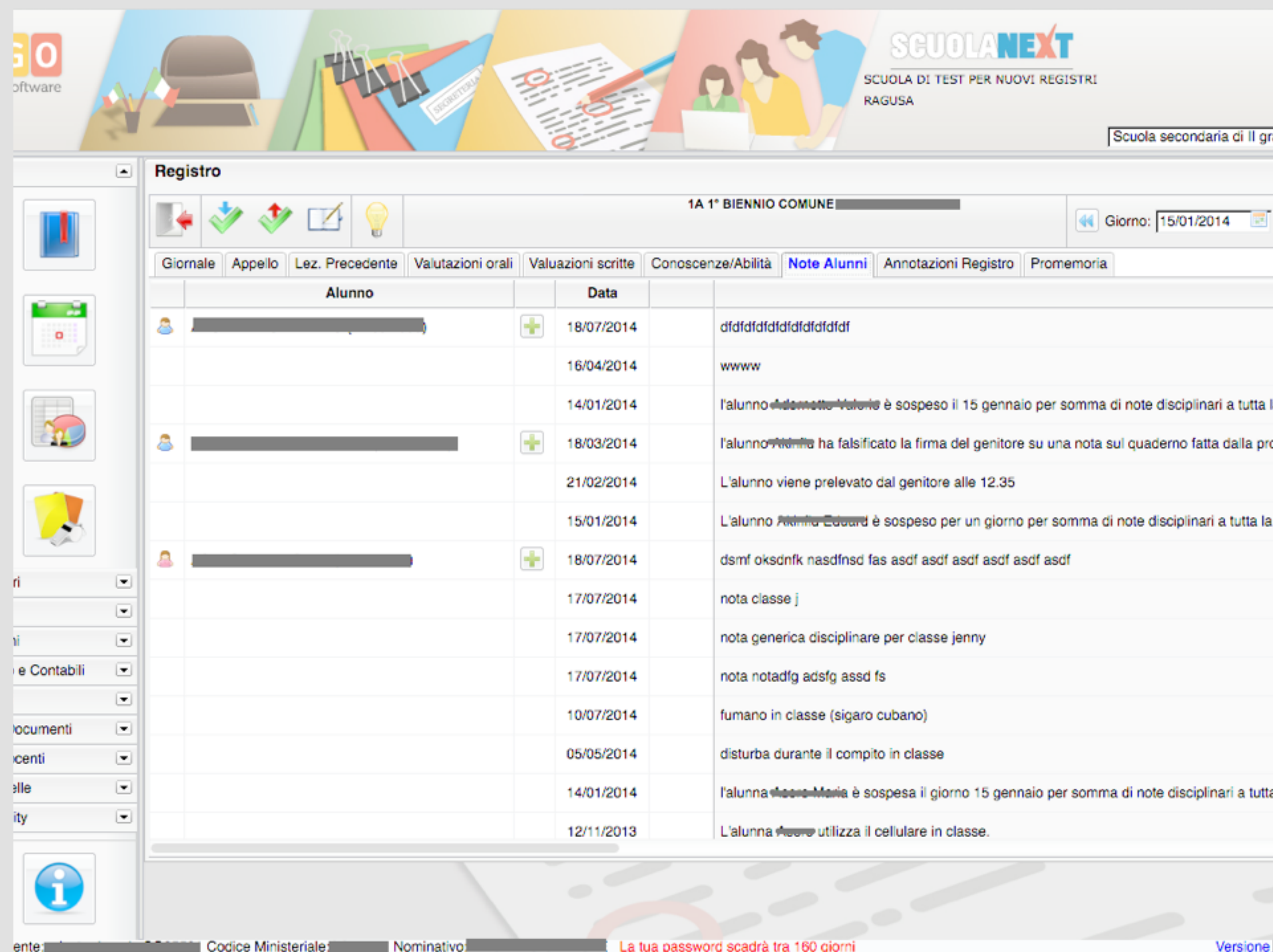
Giornale | Appello | Lez. Precedente | Valutazioni orali | Valutazioni scritte | **Conoscenze/Abilità** | Note Alunni | Annotazioni Registro | Promemoria

Alunno	Ottobre		Novembre			
	1	2	1	2	3	4
[Redacted]	14/10/2013	23/10/2013 (S)	11/11/2013 (S)	27/11/2013	27/11/2013 (S)	
Riferire oralmente su un argomento di studio con un registro adeguato	7			1		
Argomentare la propria tesi				2		
Leggere ad alta voce in modo espressivo				3		
Comprendere e analizzare testi di vario tipo				4		
Scrivere testi corretti e coerenti: pertinenza alla traccia e contenuto		6	6			
Scrivere testi corretti e coerenti: correttezza orto-sintattica		6				
Scrivere testi corretti e coerenti: proprietà lessicale		6				
Scrivere testi corretti e coerenti: organizzazione del contenuto		7				
Scrivere sintesi, anche sotto forma di schemi, di testi ascoltati o letti						
Conoscere il lessico e le relazioni tra i significati delle parole						
Conoscere le strutture grammaticali						
Conoscere le strutture logico-sintattiche					5	
Riconoscere le relazioni all'interno del periodo				5	5,5	

ente: [Redacted] Codice Ministeriale: [Redacted] Nominativo: [Redacted] La tua password scadrà tra 165 giorni [Versione](#)

Conoscenze/Abilità

Nella scheda Conoscenze/Abilità è presente una gestione specifica delle conoscenze/abilità, analoga a quella vista precedentemente. La finestra si presenta simile a quella del vecchio registro, ma fornisce una visione simultanea di tutta la classe, anziché di dettaglio sul singolo alunno.

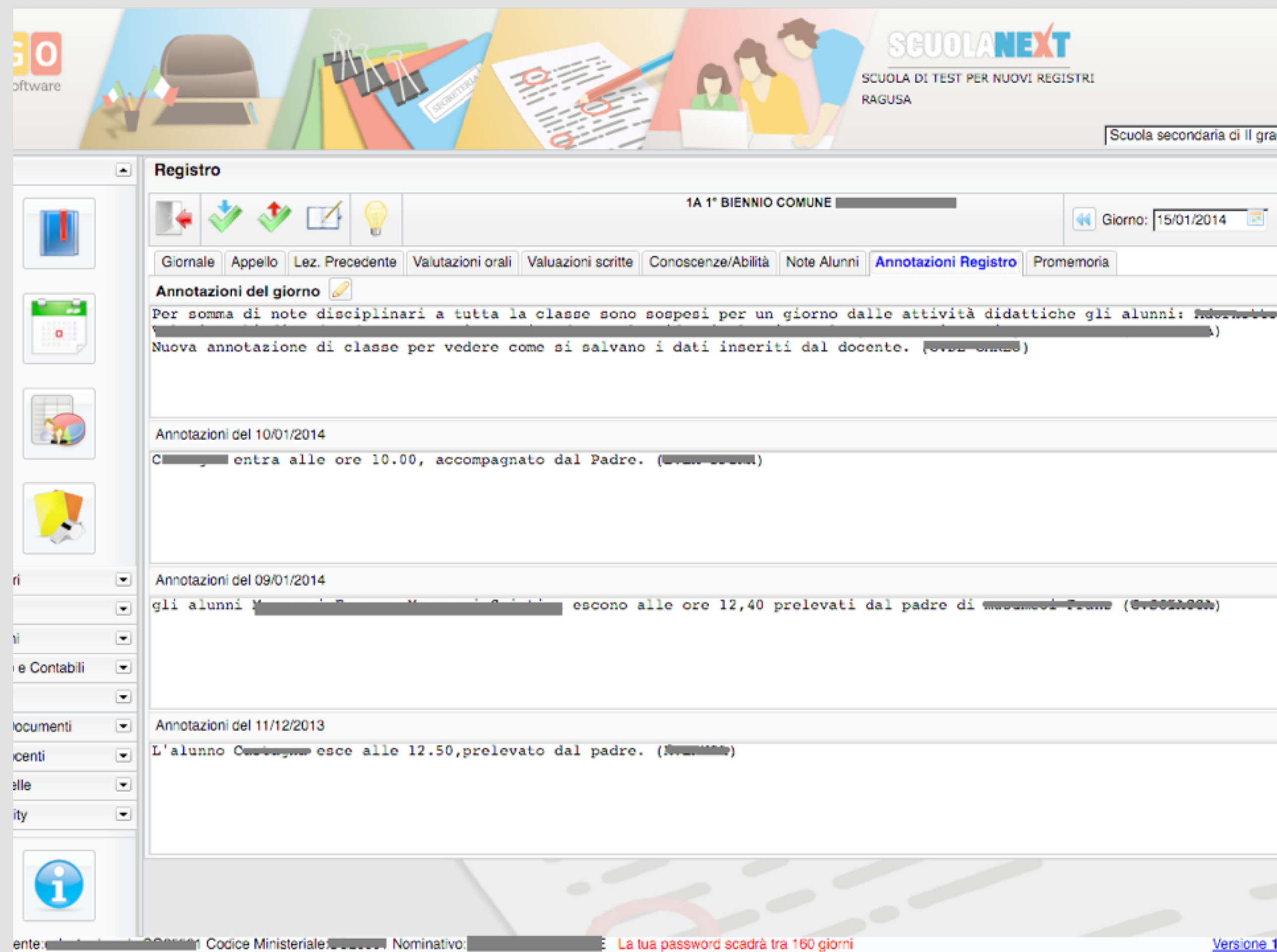


The screenshot shows the 'Registro' (Register) interface in the ScuolaNext software. The interface includes a navigation menu on the left, a top header with the school name and logo, and a main table of student records. The table has columns for 'Alunno' (Student), 'Data' (Date), and a text field for notes. The 'Note Alunni' tab is selected, and the table displays several entries with dates and descriptive notes.

Alunno	Data	Nota
[Redacted]	18/07/2014	dfdfdfdfdfdfdfdfdf
[Redacted]	16/04/2014	www
[Redacted]	14/01/2014	L'alunno Adamo Valerio è sospeso il 15 gennaio per somma di note disciplinari a tutta la
[Redacted]	18/03/2014	L'alunno Adamo ha falsificato la firma del genitore su una nota sul quaderno fatta dalla prof.
[Redacted]	21/02/2014	L'alunno viene prelevato dal genitore alle 12.35
[Redacted]	15/01/2014	L'alunno Adamo è sospeso per un giorno per somma di note disciplinari a tutta la c
[Redacted]	18/07/2014	dsmf oksdnfk nasdfnsd fas asdf asdf asdf asdf asdf
[Redacted]	17/07/2014	nota classe j
[Redacted]	17/07/2014	nota generica disciplinare per classe jenny
[Redacted]	17/07/2014	nota notadfg adsfq asdf fs
[Redacted]	10/07/2014	fumano in classe (sigaro cubano)
[Redacted]	05/05/2014	disturba durante il compito in classe
[Redacted]	14/01/2014	L'alunna Adamo è sospesa il giorno 15 gennaio per somma di note disciplinari a tutta l
[Redacted]	12/11/2013	L'alunna Adamo utilizza il cellulare in classe.

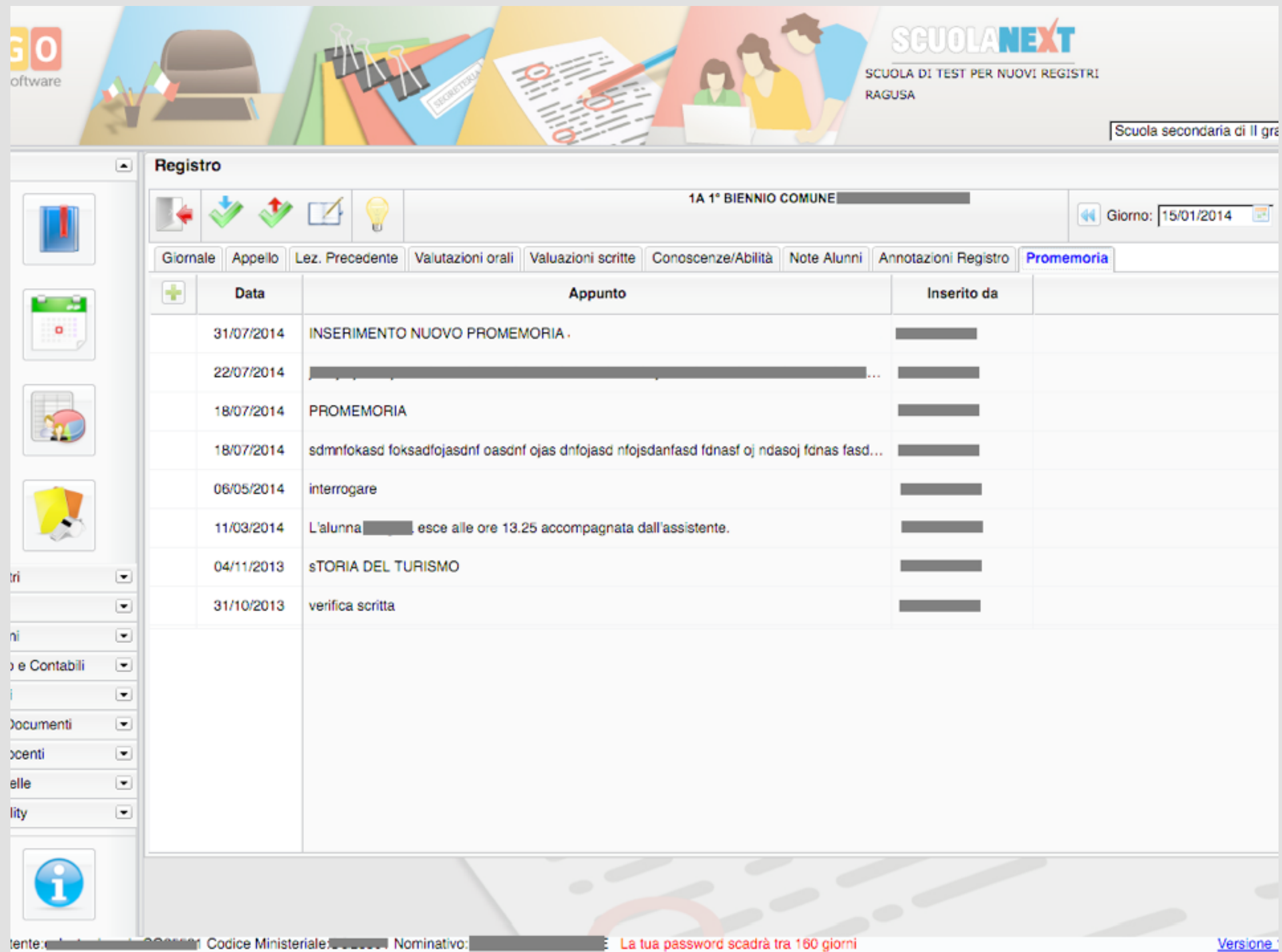
Note Alunni

Nella scheda Note Alunni il docente può inserire e visualizzare le note disciplinari, o di altro tipo, relative agli alunni della classe. Le note sono suddivise prima per alunno, poi per ordine cronologico discendente.



Annotazioni Registro

La scheda relativa alle Annotazioni Registro si presenta del tutto analoga a quella settimanale del vecchio registro di classe, ma a scorrimento verticale (in ordine cronologico discendente). In questo modo vengono visualizzati solo i giorni di lezione in cui sono presenti annotazioni, e si evitano inutili spazi vuoti.



Registro

1A 1° BIENNIO COMUNE

Giorno: 15/01/2014

Giornale Appello Lez. Precedente Valutazioni orali Valutazioni scritte Conoscenze/Abilità Note Alunni Annotazioni Registro **Promemoria**

Data	Appunto	Inserito da
31/07/2014	INSERIMENTO NUOVO PROMEMORIA.	
22/07/2014		
18/07/2014	PROMEMORIA	
18/07/2014	sdmrfokasd foksadfojasdnf oasdnf ojas dnfojasd nfojsdanfasd fdnast oj ndasoj fdnas fasd...	
06/05/2014	interrogare	
11/03/2014	L'alunna [redacted] esce alle ore 13.25 accompagnata dall'assistente.	
04/11/2013	sTORIA DEL TURISMO	
31/10/2013	verifica scritta	

Fonte: [redacted] Codice Ministeriale: [redacted] Nominativo: [redacted] La tua password scadrà tra 160 giorni [Versione](#)

Promemoria

La scheda Promemoria (ex Appunti del Registro di classe) consente l'inserimento e la visualizzazione degli appunti/promemoria per la classe. Gli appunti sono mostrati in ordine cronologico discendente e ciascun docente potrà editare solo i propri. Non è più necessario utilizzare una funzione differente di ScuolaNext per gestire la modifica e la cancellazione degli appunti.



Work in progress...

Tantissime altre saranno le funzionalità che verranno implementate nel corso dell'anno scolastico

Links e informazioni utili

- Link diretto per accedere a tutte le informazioni tecniche e commerciali: www.argosoft.it/registro
- Sezione faq con le risposte alle domande più frequenti sul registro elettronico: www.argosoft.it/registro/faq